

RELATÓRIO RESUMIDO DA EXECUÇÃO ORÇAMENTÁRIA

6º Bimestre - 2020

FUNDAMENTO LEGAL

Constituição Federal:

- Art. 165, § 3º;
- Art. 198, § 2º, inciso III e § 3º;
- Art. 212;
- Art. 60 do ADCT;
- Art. 77 do ADCT.

Lei Complementar Nº. 101, de 2000:

- Art. 52;
- Art. 53.

Portaria STN nº 877, de 18.12.2018.

(Resolução TC Nº. 0018, de 2013 do TCE – PE)

José Maria Leite de Macedo
PREFEITO

PREFEITO

PREFEITURA MUNICIPAL DE CUPIRA

RELATÓRIO RESUMIDO DA EXECUÇÃO ORÇAMENTÁRIA

BALANÇO ORÇAMENTÁRIO

ORÇAMENTOS FISCAIS E DA SEGURIDADE SOCIAL

PERÍODO: Janeiro a Dezembro 2020/BIMESTRE Novembro - Dezembro

1 of 3

RREO - ANEXO 1 (LRF, Art. 52, inciso I, alíneas "a" e "b" do inciso II e § 1º)

RS 1

RECEITAS	PREVISÃO INICIAL	PREVISÃO ATUALIZADA (a)	RECEITAS REALIZADAS				SALDO A REALIZAR (a-c)
			BIMESTRE (b)	% (b/a)	JAN A DEZ		
					(c)	(c/a)	
RECEITAS (EXCETO INTRA-ORÇAMENTÁRIAS) (I)	63.564.000,00	63.564.000,00	11.334.572,26	17,83	62.607.272,66	98,49	956.727,34
RECEITAS CORRENTES	55.506.000,00	55.506.000,00	10.855.639,15	19,56	59.342.763,22	106,91	-3.836.763,22
IMPOSTOS, TAXAS E CONTRIBUIÇÕES DE MELHORIA	2.494.000,00	2.494.000,00	492.193,04	19,74	2.442.718,51	97,94	51.281,49
Impostos	2.232.000,00	2.232.000,00	400.014,13	17,92	1.999.761,58	89,60	232.238,42
Taxas	262.000,00	262.000,00	92.178,91	35,18	442.956,93	169,07	-180.956,93
Contribuição de Melhoria	0,00	0,00	0,00	0,00	0,00	0,00	0,00
CONTRIBUIÇÕES	1.157.200,00	1.157.200,00	113.289,53	9,79	606.915,87	52,45	550.284,13
Contribuições Sociais	0,00	0,00	0,00	0,00	0,00	0,00	0,00
Contribuições Econômicas	0,00	0,00	0,00	0,00	0,00	0,00	0,00
Contribuições para Entidades Privadas de Serviço Social e de Formação Profissional	0,00	0,00	0,00	0,00	0,00	0,00	0,00
Contribuição para o Custeio do Serviço de Iluminação Pública	1.157.200,00	1.157.200,00	113.289,53	9,79	606.915,87	52,45	550.284,13
RECEITA PATRIMONIAL	261.000,00	261.000,00	22.315,83	8,55	62.846,99	24,08	198.153,01
Exploração do Patrimônio Imobiliário do Estado	0,00	0,00	0,00	0,00	0,00	0,00	0,00
Valores Mobiliários	251.000,00	251.000,00	22.315,83	8,89	62.846,99	25,04	188.153,01
Delegação de Serviços Públicos Mediante Concessão, Permissão, Autorização ou Licença	0,00	0,00	0,00	0,00	0,00	0,00	0,00
Exploração de Recursos Naturais	0,00	0,00	0,00	0,00	0,00	0,00	0,00
Exploração do Patrimônio Intangível	0,00	0,00	0,00	0,00	0,00	0,00	0,00
Cessão de Direitos	0,00	0,00	0,00	0,00	0,00	0,00	0,00
Demais Receitas Patrimoniais	10.000,00	10.000,00	0,00	0,00	0,00	0,00	10.000,00
RECEITA AGROPECUÁRIA	0,00	0,00	0,00	0,00	0,00	0,00	0,00
RECEITA INDUSTRIAL	0,00	0,00	0,00	0,00	0,00	0,00	0,00
RECEITA DE SERVIÇOS	14.000,00	14.000,00	0,00	0,00	0,00	0,00	14.000,00
Serviços Administrativos e Comerciais Gerais	4.000,00	4.000,00	0,00	0,00	0,00	0,00	4.000,00
Serviços e Atividades Referentes à Navegação e ao Transporte	0,00	0,00	0,00	0,00	0,00	0,00	0,00
Serviços e Atividades referentes à Saúde	0,00	0,00	0,00	0,00	0,00	0,00	0,00
Serviços e Atividades Financeiras	0,00	0,00	0,00	0,00	0,00	0,00	0,00
Outros Serviços	10.000,00	10.000,00	0,00	0,00	0,00	0,00	10.000,00
TRANSFERÊNCIAS CORRENTES	51.259.200,00	51.259.200,00	9.984.840,75	19,48	55.279.480,64	107,84	-4.020.280,64
Transferências da União e de suas Entidades	32.584.400,00	32.584.400,00	6.508.712,45	19,97	36.627.732,35	112,41	-4.043.332,35
Transferências dos Estados e do Distrito Federal e de suas Entidades	5.474.800,00	5.474.800,00	856.040,33	15,64	5.190.199,65	94,80	284.600,35
Transferências dos Municípios e de suas Entidades	0,00	0,00	0,00	0,00	0,00	0,00	0,00
Transferências de Instituições Privadas	0,00	0,00	0,00	0,00	0,00	0,00	0,00
Transferências de Outras Instituições Públicas	13.200.000,00	13.200.000,00	2.620.087,97	19,85	13.461.548,64	101,98	-261.548,64
Transferências do Exterior	0,00	0,00	0,00	0,00	0,00	0,00	0,00
Transferências de Pessoas Físicas	0,00	0,00	0,00	0,00	0,00	0,00	0,00
Transferências Provenientes de Depósitos Não Identificados	0,00	0,00	0,00	0,00	0,00	0,00	0,00
OUTRAS RECEITAS CORRENTES	320.600,00	320.600,00	243.000,00	75,80	950.801,21	296,57	-630.201,21
Multas Administrativas, Contratuais e Judiciais	0,00	0,00	0,00	0,00	0,00	0,00	0,00
Indenizações, Restituições e Ressarcimentos	320.600,00	320.600,00	243.000,00	75,80	950.801,21	296,57	-630.201,21
Bens, Direitos e Valores Incorporados ao Patrimônio Público	0,00	0,00	0,00	0,00	0,00	0,00	0,00
Demais Receitas Correntes	0,00	0,00	0,00	0,00	0,00	0,00	0,00
RECEITAS DE CAPITAL	8.058.000,00	8.058.000,00	478.933,11	5,94	3.264.509,44	40,51	4.793.490,56
OPERAÇÕES DE CRÉDITO	4.000.000,00	4.000.000,00	0,00	0,00	0,00	0,00	4.000.000,00
Operações de Crédito - Mercado Interno	4.000.000,00	4.000.000,00	0,00	0,00	0,00	0,00	4.000.000,00
Operações de Crédito - Mercado Externo	0,00	0,00	0,00	0,00	0,00	0,00	0,00
ALIENAÇÃO DE BENS	50.000,00	50.000,00	0,00	0,00	0,00	0,00	50.000,00
Alienação de Bens Móveis	50.000,00	50.000,00	0,00	0,00	0,00	0,00	50.000,00
Alienação de Bens Imóveis	0,00	0,00	0,00	0,00	0,00	0,00	0,00
Alienação de Bens Intangíveis	0,00	0,00	0,00	0,00	0,00	0,00	0,00
AMORTIZAÇÕES DE EMPRÉSTIMOS	0,00	0,00	0,00	0,00	0,00	0,00	0,00
TRANSFERÊNCIAS DE CAPITAL	4.008.000,00	4.008.000,00	478.933,11	11,95	3.264.509,44	81,45	743.490,56
Transferências da União e de suas Entidades	2.958.000,00	2.958.000,00	478.933,11	16,19	3.264.509,44	110,36	-306.509,44
Transferências dos Estados e do Distrito Federal e de suas Entidades	1.050.000,00	1.050.000,00	0,00	0,00	0,00	0,00	1.050.000,00
Transferências dos Municípios e de suas Entidades	0,00	0,00	0,00	0,00	0,00	0,00	0,00
Transferências de Instituições Privadas	0,00	0,00	0,00	0,00	0,00	0,00	0,00
Transferências de Outras Instituições Públicas	0,00	0,00	0,00	0,00	0,00	0,00	0,00
Transferências do Exterior	0,00	0,00	0,00	0,00	0,00	0,00	0,00
Transferências de Pessoas Físicas	0,00	0,00	0,00	0,00	0,00	0,00	0,00
Transferências Provenientes de Depósitos Não Identificados	0,00	0,00	0,00	0,00	0,00	0,00	0,00
OUTRAS RECEITAS DE CAPITAL	0,00	0,00	0,00	0,00	0,00	0,00	0,00
Integralização do Capital Social	0,00	0,00	0,00	0,00	0,00	0,00	0,00
Remuneração das Disponibilidades do Tesouro	0,00	0,00	0,00	0,00	0,00	0,00	0,00
Resgate de Títulos do Tesouro	0,00	0,00	0,00	0,00	0,00	0,00	0,00
Demais Receitas de Capital	0,00	0,00	0,00	0,00	0,00	0,00	0,00
RECEITAS (INTRA-ORÇAMENTÁRIAS) (II)	0,00	0,00	0,00	0,00	0,00	0,00	0,00
SUBTOTAL DAS RECEITAS (III) = (I + II)	63.564.000,00	63.564.000,00	11.334.572,26	17,83	62.607.272,66	98,49	956.727,34
OPERAÇÕES DE CRÉDITO / REFINANCIAMENTO (IV)	0,00	0,00	0,00	0,00	0,00	0,00	0,00
Operações de Crédito - Mercado Interno	0,00	0,00	0,00	0,00	0,00	0,00	0,00

José Maria Leite de Macedo
PREFEITO

PREFEITURA MUNICIPAL DE CUIPIRA

RELATÓRIO RESUMIDO DA EXECUÇÃO ORÇAMENTÁRIA

BALANÇO ORÇAMENTÁRIO

ORÇAMENTOS FISCAIS E DA SEGURIDADE SOCIAL

PERÍODO: Janeiro a Dezembro 2020/BIMESTRE Novembro - Dezembro

2 of 3

RRFO - ANEXO 1 (LRF, Art. 52, inciso I, alíneas "a" e "b" do inciso II e § 1º)

RS 1

RECEITAS	PREVISÃO INICIAL	PREVISÃO ATUALIZADA (a)	RECEITAS REALIZADAS				SALDO A REALIZAR (a-c)
			BIMESTRE (b)	%	JAN A DEZ (c)	%	
Mobiliária	0,00	0,00	0,00	0,00	0,00	0,00	0,00
Contratual	0,00	0,00	0,00	0,00	0,00	0,00	0,00
Operações de Crédito - Mercado Externo	0,00	0,00	0,00	0,00	0,00	0,00	0,00
Mobiliária	0,00	0,00	0,00	0,00	0,00	0,00	0,00
Contratual	0,00	0,00	0,00	0,00	0,00	0,00	0,00
TOTAL DAS RECEITAS (V) = (III + IV)	63.564.000,00	63.564.000,00	11.334.572,26	17,83	62.607.272,66	98,49	956.727,34
DÉFICIT (VI)					1.448.534,39		
TOTAL COM DÉFICIT (VII) = (V + VI)	63.564.000,00	63.564.000,00	11.334.572,26	17,83	64.055.807,05	100,77	956.727,34
SALDOS DE EXERCÍCIOS ANTERIORES	0,00	0,00			0,00		
Recursos Arrecadados em Exercícios Anteriores - RPPS	0,00	0,00					
Superávit Financeiro Utilizado para Créditos Adicionais		0,00				0,00	

José Maria Leite de Macedo

Prefeito

José Maria Leite de Macedo
PREFEITO

Jailson Alves de Souza

Secretaria de Finanças

Carlos Bezerra de Oliveira

Contador CRC - PE 017.714

PREFEITURA MUNICIPAL DE CUIPIRA
RELATÓRIO RESUMIDO DA EXECUÇÃO ORÇAMENTÁRIA
BALANÇO ORÇAMENTÁRIO

ORÇAMENTOS FISCAIS E DA SEGURIDADE SOCIAL

PERÍODO: Janeiro a Dezembro 2020/BIMESTRE Novembro - Dezembro

3 of 3


RREO - ANEXO I (LRF, Art. 52, inciso I, alíneas "a" e "b" do inciso II e § 1º)

RS 1

DESPESAS	DOTACAO INICIAL (d)	DOTAÇÃO ATUALIZADA (e)	DESPESAS EMPENHADAS		SALDO (g) = (e-f)	DESPESAS LIQUIDADAS		SALDO (i) = (e-h)	DESPESAS PAGAS ATÉ O BIMESTRE (j)	INSCRITAS EM RESTOS A PAGAR NÃO PROCESSADOS ² (k)
			BIMESTRE	JAN A DEZ (f)		BIMESTRE	JAN A DEZ (h)			
DESPESAS (EXCETO INTRA-ORÇAMENTÁRIAS) (VIII)	63.564.000,00	68.128.180,46	3.799.397,19	64.055.807,05	4.072.373,41	12.941.364,68	64.055.807,05	4.072.373,41	59.762.550,21	0,00
DESPESAS CORRENTES	47.846.000,00	61.017.564,19	4.426.784,95	57.447.026,02	3.570.538,17	11.998.121,99	57.447.026,02	3.570.538,17	53.208.395,17	0,00
PESSOAL E ENCARGOS SOCIAIS	27.741.000,00	36.242.498,20	4.157.355,47	35.933.844,22	308.653,98	7.834.197,12	35.933.844,22	308.653,98	33.344.465,31	0,00
JUROS E ENCARGOS DA DÍVIDA	4.000,00	0,00	0,00	0,00	0,00	0,00	0,00	0,00	0,00	0,00
OUTRAS DESPESAS CORRENTES	20.101.000,00	24.775.065,99	269.429,48	21.513.181,80	3.261.884,19	4.163.924,87	21.513.181,80	3.261.884,19	19.863.929,86	0,00
DESPESAS DE CAPITAL	15.158.000,00	7.110.515,71	-627.387,76	6.608.781,03	501.734,68	943.242,69	6.608.781,03	501.734,68	6.554.155,04	0,00
INVESTIMENTOS	12.798.000,00	4.411.014,78	-632.407,77	4.053.108,70	357.906,08	443.074,94	4.053.108,70	357.906,08	3.998.482,71	0,00
INVERSÕES FINANCEIRAS	330.000,00	66,50	0,00	0,00	66,50	0,00	0,00	66,50	0,00	0,00
AMORTIZAÇÃO DA DÍVIDA	2.030.000,00	2.699.434,43	5.020,01	2.555.672,33	143.762,10	500.167,75	2.555.672,33	143.762,10	2.555.672,33	0,00
RESERVA DE CONTINGÊNCIA	560.000,00	100,56			100,56			100,56		
DESPESAS (INTRA-ORÇAMENTÁRIAS) (IX)	0,00	0,00	0,00	0,00	0,00	0,00	0,00	0,00	0,00	0,00
SUBTOTAL DAS DESPESAS (X) = (VIII + IX)	63.564.000,00	68.128.180,46	3.799.397,19	64.055.807,05	4.072.373,41	12.941.364,68	64.055.807,05	4.072.373,41	59.762.550,21	0,00
AMORTIZAÇÃO DA DÍV. / REFINANCIAMENTO (XI)	0,00	0,00	0,00	0,00	0,00	0,00	0,00	0,00	0,00	0,00
Amortização da Dívida Interna	0,00	0,00	0,00	0,00	0,00	0,00	0,00	0,00	0,00	0,00
Dívida Mobiliária	0,00	0,00	0,00	0,00	0,00	0,00	0,00	0,00	0,00	0,00
Dívida Contratual	0,00	0,00	0,00	0,00	0,00	0,00	0,00	0,00	0,00	0,00
Amortização da Dívida Externa	0,00	0,00	0,00	0,00	0,00	0,00	0,00	0,00	0,00	0,00
Dívida Mobiliária	0,00	0,00	0,00	0,00	0,00	0,00	0,00	0,00	0,00	0,00
Dívida Contratual	0,00	0,00	0,00	0,00	0,00	0,00	0,00	0,00	0,00	0,00
TOTAL DAS DESPESAS (XII) = (X + XI)	63.564.000,00	68.128.180,46	3.799.397,19	64.055.807,05	4.072.373,41	12.941.364,68	64.055.807,05	4.072.373,41	59.762.550,21	0,00
SUPERÁVIT (XIII)							0,00		0,00	
TOTAL COM SUPERÁVIT (XIV) = (XII + XIII)	63.564.000,00	68.128.180,46	3.799.397,19	64.055.807,05		12.941.364,68	64.055.807,05		59.762.550,21	0,00
RESERVA DO RPPS	0,00	0,00			0,00			0,00		


 José Maria Leite de Macedo
 Prefeito


 Jailson Alves de Souza
 Secretária de Finanças


 Carlos Bezerra de Oliveira
 Contador CRC - PE 017.714

PREFEITURA MUNICIPAL DE CUIPIRA
RELATÓRIO RESUMIDO DA EXECUÇÃO ORÇAMENTÁRIA
DEMONSTRATIVO DA EXECUÇÃO DAS DESPESAS POR FUNÇÃO E SUBFUNÇÃO
ORÇAMENTOS FISCAIS E DA SEGURIDADE SOCIAL

PERÍODO: Janeiro a Dezembro 2020/BIMESTRE Novembro - Dezembro

RREO – Anexo 2 (LRF, Art. 52, inciso II, alínea “c”)

R\$ 1

FUNÇÃO/SUBFUNÇÃO	DOTAÇÃO INICIAL	DOTAÇÃO ATUALIZADA (a)	DESPESAS EMPENHADAS			SALDO (c) = (a-b)	DESPESAS LIQUIDADAS			SALDO (e) = (a-d)	INSCRITAS EM RESTOS A PAGAR NÃO PROCESSADOS (f)
			BIMESTRE	JAN A DEZ (b)	% (b/total b)		BIMESTRE	JAN A DEZ (d)	% (d/total d)		
DESPESAS (EXCETO INTRA-ORÇAMENTÁRIAS) (I)	63.564.000,00	68.128.180,46	3.799.397,19	64.055.807,05	100,00	4.072.373,41	12.941.364,68	64.055.807,05	100,00	4.072.373,41	0,00
LEGISLATIVA	2.788.000,00	2.838.000,00	-15.584,50	2.076.129,51	3,24	761.870,49	445.273,02	2.076.129,51	3,24	761.870,49	0,00
AÇÃO LEGISLATIVA	2.788.000,00	2.838.000,00	-15.584,50	2.076.129,51	3,24	761.870,49	445.273,02	2.076.129,51	3,24	761.870,49	0,00
ADMINISTRAÇÃO	8.291.000,00	14.405.941,08	81.478,85	14.283.619,65	22,30	122.321,43	2.998.430,58	14.283.619,65	22,30	122.321,43	0,00
DEFESA DO INTERESSE PÚBLICO NO PROCESSO JUDICIÁRIO	6.000,00	0,00	0,00	0,00	0,00	0,00	0,00	0,00	0,00	0,00	0,00
PLANEJAMENTO E ORÇAMENTO	442.000,00	629.000,00	32.708,50	621.118,73	0,97	7.881,27	129.776,75	621.118,73	0,97	7.881,27	0,00
ADMINISTRAÇÃO GERAL	7.729.000,00	13.758.847,24	48.771,27	13.649.408,00	21,31	109.439,24	2.865.986,95	13.649.408,00	21,31	109.439,24	0,00
ADMINISTRAÇÃO FINANCEIRA	4.000,00	0,00	0,00	0,00	0,00	0,00	0,00	0,00	0,00	0,00	0,00
CONTROLE INTERNO	15.000,00	1.000,00	0,00	0,00	0,00	1.000,00	0,00	0,00	0,00	1.000,00	0,00
TECNOLOGIA DA INFORMAÇÃO	34.000,00	1.000,00	0,00	0,00	0,00	1.000,00	0,00	0,00	0,00	1.000,00	0,00
FORMAÇÃO DE RECURSOS HUMANOS	11.000,00	0,00	0,00	0,00	0,00	0,00	0,00	0,00	0,00	0,00	0,00
COMUNICAÇÃO SOCIAL	26.000,00	14.093,84	-0,92	13.092,92	0,02	1.000,92	2.666,88	13.092,92	0,02	1.000,92	0,00
DEFESA TERRESTRE	3.000,00	2.000,00	0,00	0,00	0,00	2.000,00	0,00	0,00	0,00	2.000,00	0,00
DEFESA CIVIL	21.000,00	0,00	0,00	0,00	0,00	0,00	0,00	0,00	0,00	0,00	0,00
ASSISTÊNCIA SOCIAL	4.092.000,00	3.495.955,70	-333.133,55	2.762.943,21	4,31	733.012,49	571.989,04	2.762.943,21	4,31	733.012,49	0,00
ADMINISTRAÇÃO GERAL	2.025.000,00	1.593.550,00	-62.259,85	1.379.870,05	2,15	213.679,95	317.409,65	1.379.870,05	2,15	213.679,95	0,00
ASSISTÊNCIA AO IDOSO	4.000,00	0,00	0,00	0,00	0,00	0,00	0,00	0,00	0,00	0,00	0,00
ASSISTÊNCIA AO PORTADOR DE DEFICIÊNCIA	31.000,00	6.000,00	-18.000,00	6.000,00	0,01	0,00	0,00	6.000,00	0,01	0,00	0,00
ASSISTÊNCIA À CRIANÇA E AO ADOLESCENTE	417.000,00	370.550,00	14.072,07	361.975,66	0,57	8.574,34	77.611,45	361.975,66	0,57	8.574,34	0,00
ASSISTÊNCIA COMUNITÁRIA	1.615.000,00	1.525.855,70	-266.945,77	1.015.097,50	1,58	510.758,20	176.967,94	1.015.097,50	1,58	510.758,20	0,00
SAÚDE	12.696.000,00	19.261.068,21	3.038.704,88	17.228.841,68	26,90	2.032.226,53	3.534.433,72	17.228.841,68	26,90	2.032.226,53	0,00
ADMINISTRAÇÃO GERAL	940.000,00	5.260.605,28	921.976,88	4.008.922,27	6,26	1.251.683,01	1.054.428,85	4.008.922,27	6,26	1.251.683,01	0,00
ADMINISTRAÇÃO FINANCEIRA	3.000.000,00	6.650.588,31	1.011.477,19	5.827.580,74	9,10	823.007,57	1.011.477,19	5.827.580,74	9,10	823.007,57	0,00
FORMAÇÃO DE RECURSOS HUMANOS	4.000,00	226.000,00	0,00	0,00	0,00	226.000,00	0,00	0,00	0,00	226.000,00	0,00
COMUNICAÇÃO SOCIAL	10.000,00	0,00	0,00	0,00	0,00	0,00	0,00	0,00	0,00	0,00	0,00
ATENÇÃO BÁSICA	4.107.000,00	3.567.986,17	589.971,14	3.706.706,14	5,79	-138.719,97	780.221,33	3.706.706,14	5,79	-138.719,97	0,00
ASSISTÊNCIA HOSPITALAR E AMBULATORIAL	3.852.000,00	2.819.597,45	354.053,81	2.937.948,74	4,59	-118.351,29	495.226,34	2.937.948,74	4,59	-118.351,29	0,00
SUPORTE PROFILÁTICO E TERAPÊUTICO	217.000,00	165.250,00	27.199,30	174.072,26	0,27	-8.822,26	51.491,74	174.072,26	0,27	-8.822,26	0,00
VIGILÂNCIA SANITÁRIA	205.000,00	120.497,40	21.147,45	121.392,89	0,19	-895,49	21.182,45	121.392,89	0,19	-895,49	0,00
VIGILÂNCIA EPIDEMIOLÓGICA	329.000,00	372.007,17	72.738,02	373.705,84	0,58	-1.698,67	76.407,48	373.705,84	0,58	-1.698,67	0,00
ALIMENTAÇÃO E NUTRIÇÃO	2.000,00	0,00	0,00	0,00	0,00	0,00	0,00	0,00	0,00	0,00	0,00
OUTROS ENCARGOS ESPECIAIS	30.000,00	78.536,43	40.141,09	78.512,80	0,12	23,63	43.998,34	78.512,80	0,12	23,63	0,00

PREFEITURA MUNICIPAL DE CUIRÁ
RELATÓRIO RESUMIDO DA EXECUÇÃO ORÇAMENTÁRIA
DEMONSTRATIVO DA EXECUÇÃO DAS DESPESAS POR FUNÇÃO E SUBFUNÇÃO
ORÇAMENTOS FISCAIS E DA SEGURIDADE SOCIAL
PERÍODO: Janeiro a Dezembro 2020/BIMESTRE Novembro - Dezembro

RREO - Anexo 2 (LRF, Art. 52, inciso II, alínea "c")

RS 1

FUNÇÃO/SUBFUNÇÃO	DOTAÇÃO INICIAL	DOTAÇÃO ATUALIZADA (a)	DESPESAS EMPENHADAS			SALDO (c) = (a-b)	DESPESAS LIQUIDADAS			SALDO (e) = (a-d)	INSCRITAS EM RESTOS A PAGAR NÃO PROCESSADOS (f)
			BIMESTRE	JAN A DEZ (b)	% (b/total b)		BIMESTRE	JAN A DEZ (d)	% (d/total d)		
EDUCAÇÃO	26.105.000,00	21.515.203,91	1.145.786,02	21.357.517,10	33,34	157.686,81	4.140.433,62	21.357.517,10	33,34	157.686,81	0,00
ADMINISTRAÇÃO GERAL	1.225.000,00	1.412.850,11	722.496,72	1.395.653,92	2,18	17.196,19	792.072,65	1.395.653,92	2,18	17.196,19	0,00
ADMINISTRAÇÃO FINANCEIRA	20.000,00	0,00	0,00	0,00	0,00	0,00	0,00	0,00	0,00	0,00	0,00
ALIMENTAÇÃO E NUTRIÇÃO	1.150.000,00	1.037.477,81	-2.325,44	1.023.682,80	1,60	13.795,01	47.023,99	1.023.682,80	1,60	13.795,01	0,00
ENSINO FUNDAMENTAL	21.386.000,00	18.949.675,99	424.668,18	18.871.307,40	29,46	78.368,59	3.300.390,42	18.871.307,40	29,46	78.368,59	0,00
ENSINO MÉDIO	222.000,00	6.000,00	0,00	0,00	0,00	6.000,00	0,00	0,00	0,00	6.000,00	0,00
ENSINO PROFISSIONAL	240.000,00	1.000,00	0,00	0,00	0,00	1.000,00	0,00	0,00	0,00	1.000,00	0,00
ENSINO SUPERIOR	453.000,00	58.700,00	0,00	55.862,00	0,09	2.838,00	0,00	55.862,00	0,09	2.838,00	0,00
EDUCAÇÃO INFANTIL	1.116.000,00	46.000,00	946,56	10.199,56	0,02	35.800,44	946,56	10.199,56	0,02	35.800,44	0,00
EDUCAÇÃO DE JOVENS E ADULTOS	126.000,00	2.000,00	0,00	811,42	0,00	1.188,58	0,00	811,42	0,00	1.188,58	0,00
EDUCAÇÃO ESPECIAL	119.000,00	0,00	0,00	0,00	0,00	0,00	0,00	0,00	0,00	0,00	0,00
ABASTECIMENTO	48.000,00	1.500,00	0,00	0,00	0,00	1.500,00	0,00	0,00	0,00	1.500,00	0,00
CULTURA	781.000,00	920.711,00	208.564,91	913.568,01	1,43	7.142,99	314.650,90	913.568,01	1,43	7.142,99	0,00
ADMINISTRAÇÃO GERAL	373.000,00	316.601,00	21.204,91	313.834,98	0,49	2.766,02	71.790,90	313.834,98	0,49	2.766,02	0,00
PATRIMÔNIO HISTÓRICO, ARTÍSTICO E ARQUEOLÓGICO	70.000,00	0,00	0,00	0,00	0,00	0,00	0,00	0,00	0,00	0,00	0,00
DIFUSÃO CULTURAL	338.000,00	604.110,00	187.360,00	599.733,03	0,94	4.376,97	242.860,00	599.733,03	0,94	4.376,97	0,00
URBANISMO	4.241.000,00	1.288.890,00	-237.193,91	1.270.056,30	1,98	18.833,70	83.751,60	1.270.056,30	1,98	18.833,70	0,00
ADMINISTRAÇÃO GERAL	9.000,00	6.290,00	0,00	1.290,00	0,00	5.000,00	0,00	1.290,00	0,00	5.000,00	0,00
INFRA-ESTRUTURA URBANA	4.149.000,00	801.000,00	-237.193,91	787.171,50	1,23	13.828,50	0,00	787.171,50	1,23	13.828,50	0,00
SERVIÇOS URBANOS	83.000,00	481.600,00	0,00	481.594,80	0,75	5,20	83.751,60	481.594,80	0,75	5,20	0,00
HABITAÇÃO	46.000,00	0,00	0,00	0,00	0,00	0,00	0,00	0,00	0,00	0,00	0,00
HABITAÇÃO URBANA	20.000,00	0,00	0,00	0,00	0,00	0,00	0,00	0,00	0,00	0,00	0,00
RECURSOS HÍDRICOS	26.000,00	0,00	0,00	0,00	0,00	0,00	0,00	0,00	0,00	0,00	0,00
SANEAMENTO	1.029.000,00	360.000,00	-35.160,21	357.645,92	0,56	2.354,08	59.449,21	357.645,92	0,56	2.354,08	0,00
SANEAMENTO BÁSICO RURAL	19.000,00	360.000,00	-35.160,21	357.645,92	0,56	2.354,08	59.449,21	357.645,92	0,56	2.354,08	0,00
SANEAMENTO BÁSICO URBANO	1.010.000,00	0,00	0,00	0,00	0,00	0,00	0,00	0,00	0,00	0,00	0,00
GESTÃO AMBIENTAL	61.000,00	83.000,00	20.400,00	81.600,00	0,13	1.400,00	20.400,00	81.600,00	0,13	1.400,00	0,00
PRESERVAÇÃO E CONSERVAÇÃO AMBIENTAL	31.000,00	83.000,00	20.400,00	81.600,00	0,13	1.400,00	20.400,00	81.600,00	0,13	1.400,00	0,00
RECURSOS HÍDRICOS	30.000,00	0,00	0,00	0,00	0,00	0,00	0,00	0,00	0,00	0,00	0,00
AGRICULTURA	476.000,00	837.000,00	-173.723,38	800.675,78	1,25	36.324,22	117.368,65	800.675,78	1,25	36.324,22	0,00
ADMINISTRAÇÃO GERAL	368.000,00	826.000,00	-173.723,38	800.675,78	1,25	25.324,22	117.368,65	800.675,78	1,25	25.324,22	0,00
ABASTECIMENTO	95.000,00	2.000,00	0,00	0,00	0,00	2.000,00	0,00	0,00	0,00	2.000,00	0,00
PROMOÇÃO DA PRODUÇÃO AGROPECUÁRIA	13.000,00	9.000,00	0,00	0,00	0,00	9.000,00	0,00	0,00	0,00	9.000,00	0,00
INDÚSTRIA	10.000,00	0,00	0,00	0,00	0,00	0,00	0,00	0,00	0,00	0,00	0,00
PROMOÇÃO INDUSTRIAL	10.000,00	0,00	0,00	0,00	0,00	0,00	0,00	0,00	0,00	0,00	0,00

José Maria Leite de Macedo
PREFEITO

PREFEITURA MUNICIPAL DE CUIPIRA
RELATÓRIO RESUMIDO DA EXECUÇÃO ORÇAMENTÁRIA
DEMONSTRATIVO DA EXECUÇÃO DAS DESPESAS POR FUNÇÃO E SUBFUNÇÃO
ORÇAMENTOS FISCAIS E DA SEGURIDADE SOCIAL
PERÍODO: Janeiro a Dezembro 2020/BIMESTRE Novembro - Dezembro

RREO - Anexo 2 (LRF, Art. 52, inciso II, alínea "c")

RS 1

FUNÇÃO/SUBFUNÇÃO	DOTAÇÃO INICIAL	DOTAÇÃO ATUALIZADA (a)	DESPESAS EMPENHADAS			SALDO (c) = (a-b)	DESPESAS LIQUIDADAS			SALDO (e) = (a-d)	INSCRITAS EM RESTOS A PAGAR NÃO PROCESSADOS (f)
			BIMESTRE	JAN A DEZ (b)	% (b/total b)		BIMESTRE	JAN A DEZ (d)	% (d/total d)		
COMÉRCIO E SERVIÇOS	33.000,00	117.910,00	87.260,02	109.647,81	0,17	8.262,19	87.430,02	109.647,81	0,17	8.262,19	0,00
TECNOLOGIA DA INFORMAÇÃO	4.000,00	1.000,00	0,00	0,00	0,00	1.000,00	0,00	0,00	0,00	1.000,00	0,00
PROMOÇÃO COMERCIAL	12.000,00	113.910,00	87.260,02	109.647,81	0,17	4.262,19	87.430,02	109.647,81	0,17	4.262,19	0,00
TURISMO	17.000,00	3.000,00	0,00	0,00	0,00	3.000,00	0,00	0,00	0,00	3.000,00	0,00
ENERGIA	20.000,00	0,00	0,00	0,00	0,00	0,00	0,00	0,00	0,00	0,00	0,00
ENERGIA ELÉTRICA	20.000,00	0,00	0,00	0,00	0,00	0,00	0,00	0,00	0,00	0,00	0,00
TRANSPORTE	76.000,00	0,00	0,00	0,00	0,00	0,00	0,00	0,00	0,00	0,00	0,00
TRANSPORTE RODOVIÁRIO	74.000,00	0,00	0,00	0,00	0,00	0,00	0,00	0,00	0,00	0,00	0,00
TRANSPORTE HIDROVIÁRIO	2.000,00	0,00	0,00	0,00	0,00	0,00	0,00	0,00	0,00	0,00	0,00
DESPORTO E LAZER	52.000,00	0,00	0,00	0,00	0,00	0,00	0,00	0,00	0,00	0,00	0,00
DESPORTO DE RENDIMENTO	32.000,00	0,00	0,00	0,00	0,00	0,00	0,00	0,00	0,00	0,00	0,00
DESPORTO COMUNITÁRIO	20.000,00	0,00	0,00	0,00	0,00	0,00	0,00	0,00	0,00	0,00	0,00
ENCARGOS ESPECIAIS	2.207.000,00	3.004.400,00	11.998,06	2.813.562,08	4,39	190.837,92	567.754,32	2.813.562,08	4,39	190.837,92	0,00
SERVIÇO DA DÍVIDA INTERNA	2.207.000,00	3.004.400,00	11.998,06	2.813.562,08	4,39	190.837,92	567.754,32	2.813.562,08	4,39	190.837,92	0,00
RESERVA DE CONTINGÊNCIA	560.000,00	100,56	0,00	0,00	0,00	100,56	0,00	0,00	0,00	100,56	0,00
RESERVA DE CONTINGÊNCIA	560.000,00	100,56	0,00	0,00	0,00	100,56	0,00	0,00	0,00	100,56	0,00
DESPESAS (INTRA-ORÇAMENTÁRIAS) (II)	0,00	0,00	0,00	0,00	0,00	0,00	0,00	0,00	0,00	0,00	0,00
TOTAL (III) = (I + II)	63.564.000,00	68.128.180,46	3.799.397,19	64.055.807,05	100,00	4.072.373,41	12.941.364,68	64.055.807,05	100,00	4.072.373,41	0,00

Nota: Durante o exercício, somente as despesas liquidadas são consideradas executadas. No encerramento do exercício, as despesas não liquidadas inscritas em restos a pagar processados são também consideradas executadas.

Dessa forma, para maior transparência, as despesas executadas estão segregadas em:

a) Despesas liquidadas, consideradas aquelas em que houve a entrega do material ou serviço, nos termos do art. 63 da Lei 4.320/64;

b) Despesas empenhadas mas não liquidadas, inscritas em Restos a Pagar processados, consideradas liquidadas no encerramento do exercício, por força do art.35, inciso II da Lei 4.320/64.

José Maria Leite de Macedo

Prefeito

José Maria Leite de Macedo
PREFEITO

Jailson Alves de Souza

Secretaria de Finanças

Carlos Bezerra de Oliveira

Contador CRC - PE 017.714

PREFEITURA MUNICIPAL DE CUIRÁ
RELATÓRIO RESUMIDO DA EXECUÇÃO ORÇAMENTÁRIA
DEMONSTRATIVO DA RECEITA CORRENTE LÍQUIDA
ORÇAMENTO FISCAL E DA SEGURIDADE SOCIAL
JAN/2020 A DEZ/2020

RREO - ANEXO 3 (LRF, Art. 53, inciso I)

RS 1

ESPECIFICAÇÃO	EVOLUÇÃO DA RECEITA REALIZADA NOS ÚLTIMOS 12 MESES												TOTAL (ÚLTIMOS 12 MESES)	PREVISÃO ATUALIZADA
	JAN/2020	FEV/2020	MAR/2020	ABR/2020	MAI/2020	JUN/2020	JUL/2020	AGO/2020	SET/2020	OUT/2020	NOV/2020	DEZ/2020		
RECEITAS CORRENTES (I)	5.022.409,28	6.083.931,38	4.534.926,47	4.801.244,20	4.653.160,25	4.810.688,56	8.081.298,82	5.133.995,33	4.883.875,57	4.774.517,15	5.111.267,39	6.807.130,59	64.698.444,99	61.508.800,00
Impostos, Taxas e Contribuições de Melhoria	164.321,76	164.171,16	256.934,05	65.048,31	187.838,69	131.572,21	163.512,57	290.269,42	273.836,29	253.021,01	221.775,75	270.417,29	2.442.718,51	2.494.000,00
IPTU	35.955,42	23.411,44	31.567,28	9.559,19	17.364,20	17.216,73	21.984,79	116.159,15	85.295,81	67.332,69	53.568,76	46.446,53	525.861,99	991.000,00
ISS	55.201,45	41.260,99	39.295,29	22.324,29	45.574,58	34.433,76	52.262,20	40.684,26	53.027,21	62.610,72	38.092,65	60.629,14	545.396,54	420.000,00
ITBI	5.850,47	3.760,00	9.963,40	800,00	4.038,43	4.740,00	8.187,00	12.734,55	11.369,40	12.600,00	9.628,74	13.283,30	96.955,29	157.000,00
IRRF	21.834,18	49.692,65	121.274,18	20.480,61	113.024,01	65.530,51	64.129,83	62.728,11	67.653,57	66.835,10	69.752,16	108.612,85	831.547,76	664.000,00
Outros Impostos, Taxas e Contribuições de Melhoria	45.480,24	46.046,08	54.833,90	11.884,22	7.837,47	9.651,21	16.948,75	57.963,35	56.490,30	43.642,50	50.733,44	41.445,47	442.956,93	262.000,00
Contribuições	5.387,18	3.096,00	77.286,60	70.828,08	1.616,54	156.452,81	2.086,70	95.152,41	3.335,34	78.384,68	59.478,69	53.810,84	606.915,87	1.157.200,00
Recetta Patrimonial	5.442,82	3.036,10	5.568,44	2.143,11	2.581,54	2.170,61	2.865,61	1.897,49	2.014,32	12.811,12	13.696,03	8.619,80	62.846,99	261.000,00
Rendimentos de Aplicação Financeira	5.442,82	3.036,10	5.166,13	2.143,11	2.581,54	2.170,61	2.865,61	1.327,97	605,54	857,87	678,90	790,21	27.666,41	222.000,00
Outras Receltas Patrimoniais	0,00	0,00	402,31	0,00	0,00	0,00	0,00	569,52	1.408,78	11.953,25	13.017,13	7.829,59	35.180,58	39.000,00
Recetta Agropecuária	0,00	0,00	0,00	0,00	0,00	0,00	0,00	0,00	0,00	0,00	0,00	0,00	0,00	0,00
Recetta Industrial	0,00	0,00	0,00	0,00	0,00	0,00	0,00	0,00	0,00	0,00	0,00	0,00	0,00	0,00
Recetta de Serviços	0,00	0,00	0,00	0,00	0,00	0,00	0,00	0,00	0,00	0,00	0,00	0,00	0,00	14.000,00
Transferências Correntes	4.847.257,52	5.816.193,15	4.191.185,80	4.663.224,70	3.858.577,15	4.520.492,93	7.909.913,24	4.746.676,01	4.603.741,99	4.430.300,34	4.816.316,92	6.231.282,66	60.635.162,41	57.262.000,00
Cota Parte do FPM	1.874.236,16	2.708.187,59	1.583.552,24	1.552.231,75	1.621.730,77	1.320.175,85	2.275.848,12	1.445.673,57	1.164.502,79	1.566.950,71	2.076.874,48	3.096.780,25	22.286.744,28	25.380.000,00
Cota Parte do ICMS	531.690,54	407.796,50	407.561,17	350.117,02	316.925,72	356.082,84	357.455,20	439.756,96	481.465,46	462.592,99	441.106,06	557.418,89	5.109.969,35	4.705.000,00
Cota Parte do IPVA	196.415,90	435.645,26	195.545,53	72.553,61	32.232,91	30.342,82	57.530,75	51.493,12	39.355,63	33.892,19	32.517,13	24.684,05	1.202.208,90	1.780.000,00
Cota Parte do ITR	6,09	22,00	0,00	25,92	0,00	0,00	70,21	0,00	77,27	965,22	633,70	0,00	1.800,41	3.000,00
Transferências da LC 87/1996	0,00	0,00	0,00	0,00	0,00	0,00	0,00	0,00	0,00	0,00	0,00	9.278,56	9.278,56	10.000,00
Transferências da LC 61/1989	1.611,43	1.144,72	1.241,44	1.136,03	950,09	992,10	2.068,65	1.181,26	1.162,08	1.238,68	1.662,02	2.138,76	16.527,26	16.000,00
Transferências do FUNDEB	1.563.713,69	1.605.743,91	1.237.129,09	1.171.456,80	1.018.799,23	992.528,09	1.003.612,20	1.150.984,30	1.150.502,95	1.211.000,52	1.223.463,34	1.428.056,37	14.756.990,49	15.100.000,00
Outras Transferências Correntes	679.583,71	657.653,17	766.156,33	1.515.703,57	867.938,43	1.820.371,23	4.213.328,11	1.657.586,80	1.766.675,81	1.153.660,03	1.040.060,19	1.112.925,78	17.251.643,16	10.268.000,00
Outras Receltas Correntes	0,00	97.434,97	3.951,58	0,00	602.546,33	0,00	2.920,70	0,00	947,63	0,00	0,00	243.000,00	950.801,21	320.600,00
DEDUÇÕES (II)	521.424,58	710.559,20	437.580,08	395.212,86	394.367,87	341.518,71	354.198,09	387.620,98	337.312,64	413.127,93	510.558,65	552.200,18	5.355.681,77	6.002.800,00
Contribuição do Servidor para o Plano de Previdência	0,00	0,00	0,00	0,00	0,00	0,00	0,00	0,00	0,00	0,00	0,00	0,00	0,00	0,00
Compensação Financeira entre Regimes de Previdência	0,00	0,00	0,00	0,00	0,00	0,00	0,00	0,00	0,00	0,00	0,00	0,00	0,00	0,00
Dedução de Recetta para Formação do Fundeb	521.424,58	710.559,20	437.580,08	395.212,86	394.367,87	341.518,71	354.198,09	387.620,98	337.312,64	413.127,93	510.558,65	552.200,18	5.355.681,77	6.002.800,00
RECEITA CORRENTE LÍQUIDA (I)-(II)	4.500.984,70	5.373.372,18	4.097.346,39	4.406.031,34	4.258.792,38	4.469.169,85	7.727.100,73	4.746.374,35	4.546.562,93	4.361.389,22	4.600.708,74	6.254.930,41	59.342.763,22	55.506.000,00
(-) Transferências obrigatórias da União relativas às emendas individuais (art. 166-A, § 1º, da CF) (IV)	0,00	0,00	0,00	0,00	0,00	0,00	0,00	0,00	0,00	0,00	0,00	0,00	0,00	0,00
RECEITA CORRENTE LÍQUIDA AJUSTADA PARA CÁLCULO DOS LIMITES DE ENDIVIDAMENTO (V) = (III - IV)	4.500.984,70	5.373.372,18	4.097.346,39	4.406.031,34	4.258.792,38	4.469.169,85	7.727.100,73	4.746.374,35	4.546.562,93	4.361.389,22	4.600.708,74	6.254.930,41	59.342.763,22	55.506.000,00
(-) Transferências obrigatórias da União relativas às emendas de bancada (art. 166, § 16, da CF) (VI)	0,00	0,00	0,00	0,00	0,00	0,00	0,00	0,00	0,00	0,00	0,00	0,00	0,00	0,00
RECEITA CORRENTE LÍQUIDA AJUSTADA PARA CÁLCULO DOS LIMITES DA DESPESA COM PESSOAL (VII) = (V - VI)	4.500.984,70	5.373.372,18	4.097.346,39	4.406.031,34	4.258.792,38	4.469.169,85	7.727.100,73	4.746.374,35	4.546.562,93	4.361.389,22	4.600.708,74	6.254.930,41	59.342.763,22	55.506.000,00

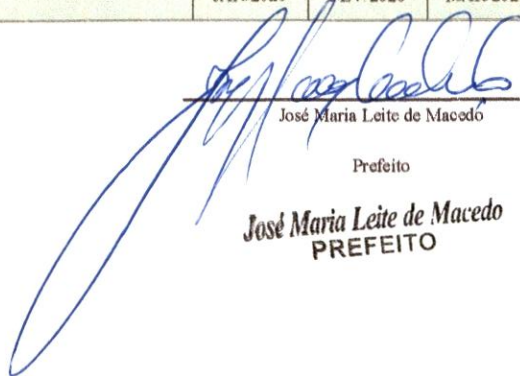
José Maria Leite de Macedo
PREFEITO

PREFEITURA MUNICIPAL DE CUIRA
RELATÓRIO RESUMIDO DA EXECUÇÃO ORÇAMENTÁRIA
DEMONSTRATIVO DA RECEITA CORRENTE LÍQUIDA
ORÇAMENTO FISCAL E DA SEGURIDADE SOCIAL
JAN/2020 A DEZ/2020


RREO - ANEXO 3 (LRF, Art. 53, inciso I)

RS 1

ESPECIFICAÇÃO	EVOLUÇÃO DA RECEITA REALIZADA NOS ÚLTIMOS 12 MESES												TOTAL (ÚLTIMOS 12 MESES)	PREVISÃO ATUALIZADA
	JAN/2020	FEV/2020	MAR/2020	ABR/2020	MAI/2020	JUN/2020	JUL/2020	AGO/2020	SET/2020	OUT/2020	NOV/2020	DEZ/2020		



 José Maria Leite de Macedo
 Prefeito
José Maria Leite de Macedo
PREFEITO



 Jailson Alves de Souza
 Secretária de Finanças



 Carlos Bezerra de Oliveira
 Contador CRC - PE 017.714

PREFEITURA MUNICIPAL DE CUIRA
DEMONSTRATIVOS DAS RECEITAS E DESPESAS PREVIDENCIÁRIAS
 DO REGIME PRÓPRIO DOS SERVIDORES PÚBLICOS
 PERÍODO: Janeiro a Dezembro 2020/BIMESTRE Novembro - Dezembro

1 of 4

RREO - ANEXO 4 (LRF, art. 53, inciso II)

RS 1

PLANO PREVIDENCIÁRIO					
RECEITAS PREVIDENCIÁRIAS - RPPS	PREVISÃO INICIAL	PREVISÃO ATUALIZADA	RECEITAS REALIZADAS		
			Jan a Dez 2020	Jan a Dez 2019	
RECEITAS CORRENTES (I)	0,00	0,00	0,00		0,00
Receita de Contribuições dos Segurados	0,00	0,00	0,00		0,00
Civil	0,00	0,00	0,00		0,00
Ativo	0,00	0,00	0,00		0,00
Inativo	0,00	0,00	0,00		0,00
Pensionista	0,00	0,00	0,00		0,00
Militar	0,00	0,00	0,00		0,00
Ativo	0,00	0,00	0,00		0,00
Inativo	0,00	0,00	0,00		0,00
Pensionista	0,00	0,00	0,00		0,00
Receita de Contribuições Patronais	0,00	0,00	0,00		0,00
Civil	0,00	0,00	0,00		0,00
Ativo	0,00	0,00	0,00		0,00
Inativo	0,00	0,00	0,00		0,00
Pensionista	0,00	0,00	0,00		0,00
Militar	0,00	0,00	0,00		0,00
Ativo	0,00	0,00	0,00		0,00
Inativo	0,00	0,00	0,00		0,00
Pensionista	0,00	0,00	0,00		0,00
Receita Patrimonial	0,00	0,00	0,00		0,00
Receitas Imobiliárias	0,00	0,00	0,00		0,00
Receitas de Valores Mobiliários	0,00	0,00	0,00		0,00
Outras Receitas Patrimoniais	0,00	0,00	0,00		0,00
Receita de Serviços	0,00	0,00	0,00		0,00
Outras Receitas Correntes	0,00	0,00	0,00		0,00
Compensação Previdenciária do RGPS para o RPPS	0,00	0,00	0,00		0,00
Aportes Periódicos para Amortização de Déficit Atuarial do RPPS (II)	0,00	0,00	0,00		0,00
Demais Receitas Correntes	0,00	0,00	0,00		0,00
RECEITAS DE CAPITAL (III)	0,00	0,00	0,00		0,00
Alienação de Bens, Direitos e Ativos	0,00	0,00	0,00		0,00
Amortização de Empréstimos	0,00	0,00	0,00		0,00
Outras Receitas de Capital	0,00	0,00	0,00		0,00
TOTAL DAS RECEITAS PREVIDENCIÁRIAS RPPS - (IV) = (I + III - II)	0,00	0,00	0,00		0,00

FONTE: SCPI - Contabilidade [9.25.25 498], PREFEITURA MUNICIPAL

Portaria Nº 91 de 2020 - Mapeamento Atualizado 02/2020

José Maria Leite de Macedo
 PREFEITO

PREFEITURA MUNICIPAL DE CUIRA
DEMONSTRATIVOS DAS RECEITAS E DESPESAS PREVIDENCIÁRIAS
 DO REGIME PRÓPRIO DOS SERVIDORES PÚBLICOS
 PERÍODO: Janeiro a Dezembro 2020/BIMESTRE Novembro - Dezembro

2 of 4

RREO - ANEXO 4 (LRF, art. 53, inciso II)

RS 1

DESPESAS PREVIDENCIÁRIAS - RPPS	DOTAÇÃO INICIAL	DOTAÇÃO ATUALIZADA	DESPESAS EMPENHADAS		DESPESAS LIQUIDADAS		INSCRITAS EM RESTOS A PAGAR NÃO PROCESSADOS		
			Jan a Dez 2020	Jan a Dez 2019	Jan a Dez 2020	Jan a Dez 2019	Em 2020	Em 2019	
Benefícios - Civil	0,00	0,00	0,00	0,00	0,00	0,00	0,00	0,00	
Aposentadorias	0,00	0,00	0,00	0,00	0,00	0,00	0,00	0,00	
Pensões	0,00	0,00	0,00	0,00	0,00	0,00	0,00	0,00	
Outros Benefícios Previdenciários	0,00	0,00	0,00	0,00	0,00	0,00	0,00	0,00	
Benefícios - Militar	0,00	0,00	0,00	0,00	0,00	0,00	0,00	0,00	
Reformas	0,00	0,00	0,00	0,00	0,00	0,00	0,00	0,00	
Pensões	0,00	0,00	0,00	0,00	0,00	0,00	0,00	0,00	
Outros Benefícios Previdenciários	0,00	0,00	0,00	0,00	0,00	0,00	0,00	0,00	
Outras Despesas Previdenciárias	0,00	0,00	0,00	0,00	0,00	0,00	0,00	0,00	
Compensação Previdenciária do RPPS para o RGPS	0,00	0,00	0,00	0,00	0,00	0,00	0,00	0,00	
Demais Despesas Previdenciárias	0,00	0,00	0,00	0,00	0,00	0,00	0,00	0,00	
TOTAL DAS DESPESAS PREVIDENCIÁRIAS RPPS (V)	0,00	0,00	0,00	0,00	0,00	0,00	0,00	0,00	
RESULTADO PREVIDENCIÁRIO (VI) = (IV - V)	0,00	0,00	0,00	0,00	0,00	0,00	0,00	0,00	
RECURSOS RPPS ARRECADADOS EM EXERCÍCIOS ANTERIORES					PREVISÃO ORÇAMENTÁRIA				
VALOR					0,00				
RESERVA ORÇAMENTÁRIA DO RPPS					PREVISÃO ORÇAMENTÁRIA				
VALOR					0,00				
APORTES DE RECURSOS PARA O PLANO PREVIDENCIÁRIO DO RPPS					APORTES REALIZADOS				
Plano de Amortização - Contribuição Patronal Suplementar					0,00				
Plano de Amortização - Aporte Periódico de Valores Predefinidos					0,00				
Outros Aportes para o RPPS					0,00				
Recursos para Cobertura de Déficit Financeiro					0,00				
BENS E DIREITOS DO RPPS					PERÍODO DE REFERÊNCIA				
					Em 2020		Em 2019		
Caixa e Equivalentes de Caixa					0,00		0,00		
Investimentos e Aplicações					0,00		0,00		
Outros Bens e Direitos					0,00		0,00		
PLANO FINANCEIRO									
RECEITAS PREVIDENCIÁRIAS - RPPS			PREVISÃO INICIAL		PREVISÃO ATUALIZADA		RECEITAS REALIZADAS		
							Jan a Dez 2020		Jan a Dez 2019
RECEITAS CORRENTES (VII)			0,00		0,00		0,00		0,00

FONTE: SCPI - Contabilidade [9.25.25.498], PREFEITURA MUNICIPAL

Portaria Nº 91 de 2020 - Mapeamento Atualizado 02/2020

José Maria Leite de Macedo
PREFEITO

PREFEITURA MUNICIPAL DE CUIRA
DEMONSTRATIVOS DAS RECEITAS E DESPESAS PREVIDENCIÁRIAS
 DO REGIME PRÓPRIO DOS SERVIDORES PÚBLICOS
 PERÍODO: Janeiro a Dezembro 2020/BIMESTRE Novembro - Dezembro

3 of 4

	R\$ 1			
RREO – ANEXO 4 (LRF, art. 53, inciso II)				
Receita de Contribuições dos Segurados	0,00	0,00	0,00	0,00
Civil	0,00	0,00	0,00	0,00
Ativo	0,00	0,00	0,00	0,00
Inativo	0,00	0,00	0,00	0,00
Pensionista	0,00	0,00	0,00	0,00
Militar	0,00	0,00	0,00	0,00
Ativo	0,00	0,00	0,00	0,00
Inativo	0,00	0,00	0,00	0,00
Pensionista	0,00	0,00	0,00	0,00
Receita de Contribuições Patronais	0,00	0,00	0,00	0,00
Civil	0,00	0,00	0,00	0,00
Ativo	0,00	0,00	0,00	0,00
Inativo	0,00	0,00	0,00	0,00
Pensionista	0,00	0,00	0,00	0,00
Militar	0,00	0,00	0,00	0,00
Ativo	0,00	0,00	0,00	0,00
Inativo	0,00	0,00	0,00	0,00
Pensionista	0,00	0,00	0,00	0,00
Receita Patrimonial	0,00	0,00	0,00	0,00
Receitas Imobiliárias	0,00	0,00	0,00	0,00
Receitas de Valores Mobiliários	0,00	0,00	0,00	0,00
Outras Receitas Patrimoniais	0,00	0,00	0,00	0,00
Receita de Serviços	0,00	0,00	0,00	0,00
Outras Receitas Correntes	0,00	0,00	0,00	0,00
Compensação Previdenciária do RGPS para o RPPS	0,00	0,00	0,00	0,00
Demais Receitas Correntes	0,00	0,00	0,00	0,00
RECEITAS DE CAPITAL (VIII)	0,00	0,00	0,00	0,00
Alienação de Bens, Direitos e Ativos	0,00	0,00	0,00	0,00
Amortização de Empréstimos	0,00	0,00	0,00	0,00
Outras Receitas de Capital	0,00	0,00	0,00	0,00
TOTAL DAS RECEITAS PREVIDENCIÁRIAS RPPS - (IX) = (VII + VIII)	0,00	0,00	0,00	0,00

DESPESAS PREVIDENCIÁRIAS - RPPS	DOTAÇÃO INICIAL	DOTAÇÃO ATUALIZADA	DESPESAS EMPENHADAS		DESPESAS LIQUIDADAS		INSCRITAS EM RESTOS A PAGAR NÃO PROCESSADOS	
			Jan a Dez 2020	Jan a Dez 2019	Jan a Dez 2020	Jan a Dez 2019	Em 2020	Em 2019
Benefícios - Civil	0,00	0,00	0,00	0,00	0,00	0,00	0,00	0,00
Aposentadorias	0,00	0,00	0,00	0,00	0,00	0,00	0,00	0,00
Pensões	0,00	0,00	0,00	0,00	0,00	0,00	0,00	0,00
Outros Benefícios Previdenciários	0,00	0,00	0,00	0,00	0,00	0,00	0,00	0,00
Benefícios - Militar	0,00	0,00	0,00	0,00	0,00	0,00	0,00	0,00
Reformas	0,00	0,00	0,00	0,00	0,00	0,00	0,00	0,00
Pensões	0,00	0,00	0,00	0,00	0,00	0,00	0,00	0,00
Outros Benefícios Previdenciários	0,00	0,00	0,00	0,00	0,00	0,00	0,00	0,00
Outras Despesas Previdenciárias	0,00	0,00	0,00	0,00	0,00	0,00	0,00	0,00

José Maria Leite de Macedo
 PREFEITO

PREFEITURA MUNICIPAL DE CUIPIRA
DEMONSTRATIVOS DAS RECEITAS E DESPESAS PREVIDENCIÁRIAS
 DO REGIME PRÓPRIO DOS SERVIDORES PÚBLICOS
 PERÍODO: Janeiro a Dezembro 2020/BIMESTRE Novembro - Dezembro

4 of 4

									R\$ 1
RREO - ANEXO 4 (LRF, art. 53, inciso II)									
Compensação Previdenciária do RPPS para o RGPS	0,00	0,00	0,00	0,00	0,00	0,00	0,00	0,00	0,00
Demais Despesas Previdenciárias	0,00	0,00	0,00	0,00	0,00	0,00	0,00	0,00	0,00
TOTAL DAS DESPESAS PREVIDENCIÁRIAS RPPS (X)	0,00	0,00	0,00	0,00	0,00	0,00	0,00	0,00	0,00
RESULTADO PREVIDENCIÁRIO (XI) = (IX - X)	0,00	0,00	0,00	0,00	0,00	0,00	0,00	0,00	0,00

APORTES DE RECURSOS PARA O PLANO FINANCEIRO DO RPPS	APORTES REALIZADOS
Recursos para Cobertura de Insuficiências Financeiras	0,00
Recursos para Formação de Reserva	0,00

RECEITAS DA ADMINISTRAÇÃO - RPPS	PREVISÃO INICIAL	PREVISÃO ATUALIZADA	RECEITAS REALIZADAS	
			Jan a Dez 2020	Jan a Dez 2019
RECEITAS CORRENTES	0,00	0,00	0,00	0,00
TOTAL DAS RECEITAS DA ADMINISTRAÇÃO RPPS - (XII)	0,00	0,00	0,00	0,00


DESPESAS DA ADMINISTRAÇÃO - RPPS	DOTAÇÃO INICIAL	DOTAÇÃO ATUALIZADA	DESPESAS EMPENHADAS		DESPESAS LIQUIDADAS		INSCRITAS EM RESTOS A PAGAR NÃO PROCESSADOS	
			Jan a Dez 2020	Jan a Dez 2019	Jan a Dez 2020	Jan a Dez 2019	Em 2020	Em 2019
DESPESAS CORRENTES (XIII)	0,00	0,00	0,00	0,00	0,00	0,00	0,00	0,00
DESPESAS DE CAPITAL (XIV)	0,00	0,00	0,00	0,00	0,00	0,00	0,00	0,00
TOTAL DAS DESPESAS DA ADMINISTRAÇÃO RPPS (XV) = (XIII - XIV)	0,00	0,00	0,00	0,00	0,00	0,00	0,00	0,00
RESULTADO DA ADMINISTRAÇÃO RPPS (XVI) = (XII - XV)	0,00	0,00	0,00	0,00	0,00	0,00	0,00	0,00

Nota: Durante o exercício, somente as despesas liquidadas são consideradas executadas. No encerramento do exercício, as despesas não liquidadas inscritas em restos a pagar processados são também consideradas executadas. Dessa forma, para maior transparência, as despesas executadas estão segregadas em:

- a) Despesas liquidadas, consideradas aquelas em que houve a entrega do material ou serviço, nos termos do art. 63 da Lei 4.320/64;
- b) Despesas empenhadas mas não liquidadas, inscritas em Restos a Pagar processados, consideradas liquidadas no encerramento do exercício, por força do art.35, inciso II da Lei 4.320/64.


 José Maria Leite de Macedo
 Prefeito
José Maria Leite de Macedo
PREFEITO


 Janson Alves de Souza
 Secretária de Finanças


 Carlos Bezerra de Oliveira
 Contador CRC - PE 017.714

PREFEITURA MUNICIPAL DE CUIABÁ
RELATÓRIO RESUMIDO DA EXECUÇÃO ORÇAMENTÁRIA
DEMONSTRATIVO DOS RESULTADOS PRIMÁRIO E NOMINAL
ORÇAMENTO FISCAL E DA SEGURIDADE SOCIAL
PERÍODO: Janeiro a Dezembro 2020/BIMESTRE Novembro - Dezembro

Page 1 of 3

RREO - ANEXO 6 (LRF, art 53, inciso III)

RS 1

RECEITAS PRIMÁRIAS	PREVISÃO ATUALIZADA	RECEITAS REALIZADAS (a)	
		Jan a Dez/2020	
RECEITAS CORRENTES (I)	55.506.000,00		59.342.763,22
Impostos, Taxas e Contribuições de Melhoria	2.494.000,00		2.442.718,51
IP/TU	991.000,00		525.861,99
ISS	420.000,00		545.396,54
ITBI	157.000,00		96.955,29
IRRF	664.000,00		831.547,76
Outros Impostos, Taxas e Contribuições de Melhoria	262.000,00		442.956,93
Contribuições	1.157.200,00		606.915,87
Receita Patrimonial	261.000,00		62.846,99
Aplicações Financeiras (II)	222.000,00		27.666,41
Outras Receitas Patrimoniais	39.000,00		35.180,58
Transferências Correntes	51.259.200,00		55.279.480,64
Cota Parte do FPM	20.680.000,00		18.197.796,39
Cota Parte do ICMS	3.764.000,00		4.087.910,57
Cota Parte do IPVA	1.424.000,00		961.134,47
Cota Parte do ITR	2.400,00		1.440,35
Transferências da LC 87/1996	8.000,00		9.278,56
Transferências da LC 61/1989	12.800,00		13.286,65
Transferências do FUNDEB	15.100.000,00		14.756.990,49
Outras Transferências Correntes	10.268.000,00		17.251.643,16
Demais Receitas Correntes	334.600,00		950.801,21
Outras Receitas Financeiras (III)	0,00		0,00
Receitas Correntes Restantes	334.600,00		950.801,21
RECEITAS PRIMÁRIAS CORRENTES (IV) = I - II - III	55.284.000,00		59.315.096,81
RECEITAS DE CAPITAL (V)	8.058.000,00		3.264.509,44
Operações de Crédito (VI)	4.000.000,00		0,00
Amortização de Empréstimos (VII)	0,00		0,00
Alienação de Bens	50.000,00		0,00
Receitas de Alienação de Investimentos Temporários (VIII)	0,00		0,00
Receitas de Alienação de Investimentos Permanentes (IX)	0,00		0,00
Outras Alienações de Bens	50.000,00		0,00
Transferências de Capital	4.008.000,00		3.264.509,44
Convênios	3.378.000,00		2.879.285,21
Outras Transferências de Capital	630.000,00		385.224,23
Outras Receitas de Capital	0,00		0,00
Outras Receitas de Capital Não Primárias (X)	0,00		0,00
Outras Receitas de Capital Primárias	0,00		0,00
RECEITAS PRIMÁRIAS DE CAPITAL (XI) = (V-VI-VII-VIII-IX-X)	4.058.000,00		3.264.509,44
RECEITA PRIMÁRIA TOTAL (XII) = (IV+XI)	59.342.000,00		62.579.606,25

PREFEITURA MUNICIPAL DE CUPA
RELATÓRIO RESUMIDO DA EXECUÇÃO ORÇAMENTÁRIA
DEMONSTRATIVO DOS RESULTADOS PRIMÁRIO E NOMINAL
ORÇAMENTO FISCAL E DA SEGURIDADE SOCIAL
PERÍODO: Janeiro a Dezembro 2020/BIMESTRE Novembro - Dezembro

Page 2 of 3

RS 1

RREO - ANEXO 6 (LRF, art 53, inciso III)

DESPESAS PRIMÁRIAS	DOTAÇÃO ATUALIZADA	DESPESAS EMPENHADAS	DESPESAS LIQUIDADAS	DESPESAS PAGAS (a)	RESTOS A PAGAR PROCESSADOS PAGOS (b)	RESTOS A PAGAR NÃO PROCESSADOS	
						LIQUIDADOS	PAGOS (c)
DESPESAS CORRENTES (XIII)	61.017.564,19	57.447.026,02	57.447.026,02	53.208.395,17	1.834.058,63	6.882,50	6.882,50
Pessoal e Encargos Sociais	36.242.498,20	35.933.844,22	35.933.844,22	33.344.465,31	970.249,32	0,00	0,00
Juros e Encargos da Dívida (XIV)	0,00	0,00	0,00	0,00	0,00	0,00	0,00
Outras Despesas Correntes	24.775.065,99	21.513.181,80	21.513.181,80	19.863.929,86	863.809,31	6.882,50	6.882,50
DESPESAS PRIMÁRIAS CORRENTES (XV) = (XIII-XIV)	61.017.564,19	57.447.026,02	57.447.026,02	53.208.395,17	1.834.058,63	6.882,50	6.882,50
DESPESAS DE CAPITAL (XVI)	7.110.515,71	6.608.781,03	6.608.781,03	6.554.155,04	248.580,65	9.338,75	9.338,75
Investimentos	4.411.014,78	4.053.108,70	4.053.108,70	3.998.482,71	248.580,65	9.338,75	9.338,75
Inversões Financeiras:	66,50	0,00	0,00	0,00	0,00	0,00	0,00
Concessão de Empréstimos e Financiamentos (XVII)	0,00	0,00	0,00	0,00	0,00	0,00	0,00
Aquisição de Título de Capital já Integralizado (XVIII)	0,00	0,00	0,00	0,00	0,00	0,00	0,00
Aquisição de Título de Crédito (XIX)	0,00	0,00	0,00	0,00	0,00	0,00	0,00
Demais Inversões Financeiras	66,50	0,00	0,00	0,00	0,00	0,00	0,00
Amortização da Dívida (XX)	2.699.434,43	2.555.672,33	2.555.672,33	2.555.672,33	0,00	0,00	0,00
DESPESAS PRIMÁRIAS DE CAPITAL (XXI) = (XVI-XVII-XVIII-XIX-XX)	4.411.081,28	4.053.108,70	4.053.108,70	3.998.482,71	248.580,65	9.338,75	9.338,75
RESERVA DE CONTINGÊNCIA (XXII)	100,56	0,00	0,00	0,00	0,00	0,00	0,00
DESPESA PRIMÁRIA TOTAL (XXIII) = (XV+XXI+XXII)	65.428.746,03	61.500.134,72	61.500.134,72	57.206.877,88	2.082.639,28	16.221,25	16.221,25
RESULTADO PRIMÁRIO - Acima da Linha (XXIV) = (XIIa - (XXIIIa + XXIIIb + XXIIIc))							3.273.867,84

META FISCAL PARA O RESULTADO PRIMÁRIO		VALOR CORRENTE
Meta fixada no Anexo de Metas Fiscais da LDO para o exercício de referência		0,00
JUROS NOMINAIS	Jan a Dez/2020	
	VALOR INCORRIDO	
JUROS E ENCARGOS ATIVOS (XXV)		0,00
JUROS E ENCARGOS PASSIVOS (XXVI)		0,00
RESULTADO NOMINAL - Acima da Linha (XXVII) = XXIV + (XXV - XXVI)		3.273.867,84
META FISCAL PARA O RESULTADO NOMINAL		VALOR CORRENTE
Meta fixada no Anexo de Metas Fiscais da LDO para o exercício de referência		0,00

PREFEITURA MUNICIPAL DE CUIPIR
RELATÓRIO RESUMIDO DA EXECUÇÃO ORÇAMENTÁRIA
DEMONSTRATIVO DOS RESULTADOS PRIMÁRIO E NOMINAL
ORÇAMENTO FISCAL E DA SEGURIDADE SOCIAL
 PERÍODO: Janeiro a Dezembro 2020/BIMESTRE Novembro - Dezembro

Page 3 of 3

RREO - ANEXO 6 (LRF, art 53, inciso III)

R\$ 1

ABAIXO DA LINHA		
CÁLCULO DO RESULTADO NOMINAL	SALDO	
	Em 31/Dez/2019 (a)	Jan a Dez/2020 (b)
DÍVIDA CONSOLIDADA (XXVIII)	50.587.945,39	48.127.932,26
DEDUÇÕES (XXIX)	0,00	1.795.593,19
Disponibilidade de Caixa	0,00	1.795.593,19
Disponibilidade de Caixa Bruta	5.137.100,09	5.897.808,64
(-) Restos a Pagar Processados (XXX)	6.149.051,79	4.102.215,45
Demais Haveres Financeiros	0,00	0,00
DÍVIDA CONSOLIDADA LÍQUIDA (XXXI) = (XXVIII - XXIX)	50.587.945,39	46.332.339,07
RESULTADO NOMINAL - Abaixo da Linha (XXXII) = (XXXIa - XXXIb)		4.255.606,32
AJUSTE METODOLÓGICO		Jan a Dez/2020
VARIAÇÃO DO SALDO RPP = (XXXIII) = (XXXa - XXXb)		2.046.836,34
RECEITA DE ALIENAÇÃO DE INVESTIMENTOS PERMANENTES (IX)		0,00
PASSIVOS RECONHECIDOS NA DC (XXXIV)		0,00
VARIAÇÃO CAMBIAL (XXXV)		0,00
PAGAMENTO DE PRECATÓRIOS INTEGRANTES DA DC (XXXVI)		0,00
AJUSTES RELATIVOS AO RPPS (XXXVII)		0,00
OUTROS AJUSTES (XXXVIII)		0,00
RESULTADO NOMINAL AJUSTADO - Abaixo da Linha (XXXIX) = (XXXII - XXXIII - IX + XXXIV + XXXV - XXXVI + XXXVII + XXXVIII)		2.208.769,98
RESULTADO PRIMÁRIO - Abaixo da Linha (XL) = XXXIX - (XXV - XXVI)		2.208.769,98
INFORMAÇÕES ADICIONAIS		PREVISÃO ORÇAMENTÁRIA
SALDO DE EXERCÍCIOS ANTERIORES		0,00
Recursos Arrecadados em Exercícios Anteriores - RPPS		0,00
Superávit Financeiro Utilizado para Abertura e Reabertura de Créditos Adicionais		0,00
RESERVA ORÇAMENTÁRIA DO RPPS		0,00



 José Maria Leite de Macedo

Prefeito

José Maria Leite de Macedo
PREFEITO


 Jailson Alves de Souza

Secretaria de Finanças


 Carlos Bezerra de Oliveira

Contador CRC - PE 017.714

PREFEITURA MUNICIPAL DE CUIPIÁ
RELATÓRIO RESUMIDO DA EXECUÇÃO ORÇAMENTÁRIA
DEMONSTRATIVO DOS RESTOS A PAGAR POR PODER E ORGÃO
ORÇAMENTO FISCAL E DA SEGURIDADE SOCIAL
PERÍODO: Janeiro a Dezembro 2020/BIMESTRE Novembro - Dezembro

1 of 1

RREO - Anexo 7 (LRF, art. 53, inciso V)

RS 1

PODER / ORGÃO	RESTOS A PAGAR PROCESSADOS E NÃO PROCESSADOS LIQUIDADOS EM EXERCÍCIOS ANTERIORES					RESTOS A PAGAR NÃO PROCESSADOS						Saldo Total L = (e + k)
	Inscritos		Pagos (c)	Cancelados (d)	Saldo e = (a+b) - (c+d)	Inscritos		Liquidados (h)	Pagos (i)	Cancelados (j)	Saldo k = (f+g) - (i+j)	
	Exercícios Anteriores (a)	Em 31 de Dezembro 2019 (b)				Exercícios Anteriores (f)	Em 31 de Dezembro 2019 (g)					
RESTOS A PAGAR (EXCETO INTRA-ORÇAMENTÁRIOS) (I)	3.588.850,12	2.560.201,67	2.082.639,28	1.826.833,17	2.239.579,34	0,00	16.221,25	16.221,25	16.221,25	0,00	0,00	2.239.579,34
10 PODER LEGISLATIVO	0,00	0,00	0,00	0,00	0,00	0,00	16.221,25	16.221,25	16.221,25	0,00	0,00	0,00
1001 CORPO DELIBERATIVO	0,00	0,00	0,00	0,00	0,00	0,00	16.221,25	16.221,25	16.221,25	0,00	0,00	0,00
20 PODER EXECUTIVO	2.317.013,33	1.848.628,01	1.264.357,62	1.630.768,16	1.270.515,56	0,00	0,00	0,00	0,00	0,00	0,00	1.270.515,56
2001 CONSULTORIA JURÍDICA	31.505,01	18.271,09	11.941,91	30.954,57	6.879,62	0,00	0,00	0,00	0,00	0,00	0,00	6.879,62
2002 GABINETE DO PREFEITO	65.895,55	30.194,78	19.879,96	55.778,86	20.431,51	0,00	0,00	0,00	0,00	0,00	0,00	20.431,51
2003 SECRETARIA DE FINANÇAS	96.412,26	143.142,82	47.525,75	64.260,03	127.769,30	0,00	0,00	0,00	0,00	0,00	0,00	127.769,30
2004 SECRETARIA DE ADMINISTRAÇÃO	388.885,42	185.349,86	125.998,07	396.159,57	52.077,64	0,00	0,00	0,00	0,00	0,00	0,00	52.077,64
2005 SECRETARIA DE EDUCAÇÃO E ESPORTE	368.119,69	126.985,61	163.372,62	128.317,45	203.415,23	0,00	0,00	0,00	0,00	0,00	0,00	203.415,23
2007 SECRETARIA DE ASSISTÊNCIA SOCIAL	235.127,66	94.569,23	66.052,34	0,00	263.644,55	0,00	0,00	0,00	0,00	0,00	0,00	263.644,55
2008 SECRETARIA DE CULTURA, TURISMO E DESPORTO AMADOR	218.778,53	50.878,26	42.996,98	176.569,19	50.090,62	0,00	0,00	0,00	0,00	0,00	0,00	50.090,62
2009 SECRETARIA DE INFRA-ESTRUTURA E SERVIÇOS PÚBLICOS	539.240,60	379.044,54	318.552,60	471.085,77	128.646,77	0,00	0,00	0,00	0,00	0,00	0,00	128.646,77
2010 SECRETARIA DE AGRICULTURA E ABASTECIMENTO	24.505,58	23.054,83	21.683,69	20.879,81	4.996,91	0,00	0,00	0,00	0,00	0,00	0,00	4.996,91
2011 SECRETARIA DE PLANEJAMENTO E DESENVOLVIMENTO ECON	17.146,63	48.690,91	31.665,83	29.044,70	5.127,01	0,00	0,00	0,00	0,00	0,00	0,00	5.127,01
2012 SECRETARIA DA MULHER	12.976,42	6.352,68	4.039,02	11.405,44	3.884,64	0,00	0,00	0,00	0,00	0,00	0,00	3.884,64
2013 FUNDEB - FUNDO NACIONAL DE EDUCAÇÃO BÁSICA	318.419,98	623.674,95	404.402,60	246.312,77	291.379,56	0,00	0,00	0,00	0,00	0,00	0,00	291.379,56
2014 FUNDO MUNICIPAL DE ASSISTÊNCIA SOCIAL	0,00	118.418,45	6.246,25	0,00	112.172,20	0,00	0,00	0,00	0,00	0,00	0,00	112.172,20
30 ENTIDADE SUPERVISIONADA	1.271.836,79	711.573,66	818.281,66	196.065,01	969.063,78	0,00	0,00	0,00	0,00	0,00	0,00	969.063,78
3003 FUNDO MUNICIPAL DE SAÚDE -FMS	1.060.053,10	696.219,26	604.294,07	196.065,01	955.913,28	0,00	0,00	0,00	0,00	0,00	0,00	955.913,28
3004 FUNDO DE DESENVOLVIMENTO MUNICIPAL - FDM	200.877,19	0,00	200.877,19	0,00	0,00	0,00	0,00	0,00	0,00	0,00	0,00	0,00
3030 FUMDECA	10.906,50	15.354,40	13.110,40	0,00	13.150,50	0,00	0,00	0,00	0,00	0,00	0,00	13.150,50
RESTOS A PAGAR (INTRA-ORÇAMENTÁRIOS) (II)	0,00	0,00	0,00	0,00	0,00	0,00	0,00	0,00	0,00	0,00	0,00	0,00
10 PODER LEGISLATIVO	0,00	0,00	0,00	0,00	0,00	0,00	0,00	0,00	0,00	0,00	0,00	0,00
20 PODER EXECUTIVO	0,00	0,00	0,00	0,00	0,00	0,00	0,00	0,00	0,00	0,00	0,00	0,00
30 ENTIDADE SUPERVISIONADA	0,00	0,00	0,00	0,00	0,00	0,00	0,00	0,00	0,00	0,00	0,00	0,00
TOTAL (III) = (I + II)	3.588.850,12	2.560.201,67	2.082.639,28	1.826.833,17	2.239.579,34	0,00	16.221,25	16.221,25	16.221,25	0,00	0,00	2.239.579,34

José Maria Leite de Macedo

Prefeito

José Maria Leite de Macedo
PREFEITO

Jailson Alves de Souza

Secretaria de Finanças

Carlos Bezerra de Oliveira

Contador CRC - PE 017.714

PREFEITURA MUNICIPAL DE CUIRÁ
RELATÓRIO RESUMIDO DA EXECUÇÃO ORÇAMENTÁRIA

DEMONSTRATIVO DAS RECEITAS E DESPESAS COM MANUTENÇÃO E DESENVOLVIMENTO DO ENSINO - MDE - MUNICÍPIOS
ORÇAMENTO FISCAL E DA SEGURIDADE SOCIAL
PERÍODO: Janeiro a Dezembro 2020/BIMESTRE Novembro - Dezembro

Page 1 of 4

RREO – Anexo 8 (LDB, Art. 72)

R\$ 1

RECEITAS DO ENSINO				
RECEITA RESULTANTE DE IMPOSTOS (caput do art. 212 da Constituição)	PREVISÃO	PREVISÃO	RECEITAS REALIZADAS	
	INICIAL	ATUALIZADA (a)	JAN A DEZ	(c) =(b/a)x100 (%)
1- RECEITA DE IMPOSTOS	2.232.000,00	2.232.000,00	1.999.761,58	89,60
1.1- Receita Resultante do Imposto sobre a Propriedade Predial e Territorial Urbana – IPTU	991.000,00	991.000,00	525.861,99	53,06
1.1.1- IPTU	380.000,00	380.000,00	297.304,77	78,24
1.1.2- Multas, Juros de Mora, Dívida Ativa e Outros Encargos do IPTU	611.000,00	611.000,00	228.557,22	37,41
1.2- Receita Resultante do Imposto sobre Transmissão Inter Vivos – ITBI	157.000,00	157.000,00	96.955,29	61,75
1.2.1- ITBI	127.000,00	127.000,00	96.955,29	76,34
1.2.2- Multas, Juros de Mora, Dívida Ativa e Outros Encargos do ITBI	30.000,00	30.000,00	0,00	0,00
1.3- Receita Resultante do Imposto sobre Serviços de Qualquer Natureza – ISS	420.000,00	420.000,00	545.396,54	129,86
1.3.1- ISS	390.000,00	390.000,00	545.396,54	139,85
1.3.2- Multas, Juros de Mora, Dívida Ativa e Outros Encargos do ISS	30.000,00	30.000,00	0,00	0,00
1.4- Receita Resultante do Imposto de Renda Retido na Fonte – IRRF	664.000,00	664.000,00	831.547,76	125,23
2- RECEITA DE TRANSFERÊNCIAS CONSTITUCIONAIS E LEGAIS	31.894.000,00	31.894.000,00	28.626.528,76	89,76
2.1- Cota-Parte FPM	25.380.000,00	25.380.000,00	22.286.744,28	87,81
2.1.1- Parcela referente à CF, art. 159, I, alínea b	23.500.000,00	23.500.000,00	20.444.741,00	87,00
2.1.2- Parcela referente à CF, art. 159, I, alínea d	940.000,00	940.000,00	920.020,89	97,87
2.1.3- Parcela referente à CF, art. 159, I, alínea e	940.000,00	940.000,00	921.982,39	98,08
2.2- Cota-Parte ICMS	4.705.000,00	4.705.000,00	5.109.969,35	108,61
2.3- ICMS-Desoneração – L.C. nº 87/1996	10.000,00	10.000,00	9.278,56	92,79
2.4- Cota-Parte IPI-Exportação	16.000,00	16.000,00	16.527,26	103,30
2.5- Cota-Parte ITR	3.000,00	3.000,00	1.800,41	60,01
2.6- Cota-Parte IPVA	1.780.000,00	1.780.000,00	1.202.208,90	67,54
2.7- Cota-Parte IOF-Ouro	0,00	0,00	0,00	0,00
3- TOTAL DA RECEITA DE IMPOSTOS (1 + 2)	34.126.000,00	34.126.000,00	30.626.290,34	89,74

RECEITAS ADICIONAIS PARA FINANCIAMENTO DO ENSINO	PREVISÃO	PREVISÃO	RECEITAS REALIZADAS	
	INICIAL	ATUALIZADA (a)	JAN A DEZ	(c) =(b/a)x100 (%)
4- RECEITA DA APLICAÇÃO FINANCEIRA DE OUTROS RECURSOS DE IMPOSTOS VINCULADOS AO ENSINO	0,00	0,00	0,00	0,00
5- RECEITA DE TRANSFERÊNCIAS DO FNDE	1.413.000,00	1.413.000,00	1.118.199,02	79,14
5.1- Transferências do Salário-Educação	745.000,00	745.000,00	528.727,56	70,97
5.2- Transferências Diretas - PDDE	5.000,00	5.000,00	0,00	0,00
5.3- Transferências Diretas - PNAE	495.000,00	495.000,00	531.713,60	107,42
5.4 - Transferências Diretas - PNATE	68.000,00	68.000,00	57.757,86	84,94
5.5- Outras Transferências do FNDE	100.000,00	100.000,00	0,00	0,00
5.6- Aplicação Financeira dos Recursos do FNDE	0,00	0,00	0,00	0,00
6- RECEITA DE TRANSFERÊNCIAS DE CONVÊNIOS	1.500.000,00	1.500.000,00	2.089.073,50	139,27
6.1- Transferências de Convênios	1.500.000,00	1.500.000,00	2.089.073,50	139,27
6.2- Aplicação Financeira dos Recursos de Convênios	0,00	0,00	0,00	0,00
7- RECEITA DE OPERAÇÕES DE CRÉDITO	0,00	0,00	0,00	0,00
8- OUTRAS RECEITAS PARA FINANCIAMENTO DO ENSINO	0,00	0,00	0,00	0,00
9- TOTAL DAS RECEITAS ADICIONAIS PARA FINANCIAMENTO DO ENSINO (4 + 5 + 6 + 7 + 8)	2.913.000,00	2.913.000,00	3.207.272,52	110,10

José Maria Leite de Macedo
PREFEITO

PREFEITURA MUNICIPAL DE CUIRÁ
RELATÓRIO RESUMIDO DA EXECUÇÃO ORÇAMENTÁRIA

DEMONSTRATIVO DAS RECEITAS E DESPESAS COM MANUTENÇÃO E DESENVOLVIMENTO DO ENSINO - MDE - MUNICÍPIOS
ORÇAMENTO FISCAL E DA SEGURIDADE SOCIAL
PERÍODO: Janeiro a Dezembro 2020/BIMESTRE Novembro - Dezembro

Page 2 of 4

RREO – Anexo 8 (LDB, Art. 72)

R\$ 1

FUNDEB								
RECEITAS DO FUNDEB	PREVISÃO		PREVISÃO		RECEITAS REALIZADAS			
	INICIAL	ATUALIZADA (a)	JAN A DEZ(b)	(c) = (b/a) x 100 (%)				
10- RECEITAS DESTINADAS AO FUNDEB	6.002.800,00	6.002.800,00	5.355.681,77				89,22	
10.1- Cota-Parte FPM Destinada ao FUNDEB – (20% de 2.1.1)	4.700.000,00	4.700.000,00	4.088.947,89				87,00	
10.2- Cota-Parte ICMS Destinada ao FUNDEB – (20% de 2.2)	941.000,00	941.000,00	1.022.058,78				108,61	
10.3- ICMS-Desoneração Destinada ao FUNDEB – (20% de 2.3)	2.000,00	2.000,00	0,00				0,00	
10.4- Cota-Parte IPI-Exportação Destinada ao FUNDEB – (20% de 2.4)	3.200,00	3.200,00	3.240,61				101,27	
10.5- Cota-Parte ITR Destinados ao FUNDEB – (20% de 2.5)	600,00	600,00	360,06				60,01	
10.6- Cota-Parte IPVA Destinada ao FUNDEB – (20% de 2.6)	356.000,00	356.000,00	241.074,43				67,72	
11- RECEITAS RECEBIDAS DO FUNDEB	15.132.000,00	15.132.000,00	14.760.972,65				97,55	
11.1- Transferências de Recursos do FUNDEB	13.200.000,00	13.200.000,00	13.461.548,64				101,98	
11.2- Complementação da União ao FUNDEB	1.900.000,00	1.900.000,00	1.295.441,85				68,18	
11.3- Receita de Aplicação Financeira dos Recursos do FUNDEB	32.000,00	32.000,00	3.982,16				12,44	
12- RESULTADO LÍQUIDO DAS TRANSFERÊNCIAS DO FUNDEB (11.1 – 10)	7.197.200,00	7.197.200,00	8.105.866,87				112,63	

DESPESAS DO FUNDEB	DOTAÇÃO		DESPESAS EMPENHADAS		DESPESAS LIQUIDADAS		INSCRITAS EM	
	INICIAL	ATUALIZADA (d)	JAN A DEZ (e)	% (f) = (e/d) x 100	JAN A DEZ (g)	% (h) = (g/d) x 100	RESTOS A PAGAR NÃO PROCESSADOS (i)	
13- PAGAMENTO DOS PROFISSIONAIS DO MAGISTÉRIO	9.080.000,00	12.048.581,16	12.033.820,86	99,88	12.033.820,86	99,88	0,00	
13.1- Com Educação Infantil	17.000,00	7.000,00	0,00	0,00	0,00	0,00	0,00	
13.2- Com Ensino Fundamental	9.063.000,00	12.041.581,16	12.033.820,86	99,94	12.033.820,86	99,94	0,00	
14- OUTRAS DESPESAS	6.052.000,00	3.718.024,83	3.665.429,76	98,59	3.665.429,76	98,59	0,00	
14.1- Com Educação Infantil	84.000,00	28.000,00	1.026,00	3,66	1.026,00	3,66	0,00	
14.2- Com Ensino Fundamental	5.968.000,00	3.690.024,83	3.664.403,76	99,31	3.664.403,76	99,31	0,00	
15- TOTAL DAS DESPESAS DO FUNDEB (13 + 14)	15.132.000,00	15.766.605,99	15.699.250,62	99,57	15.699.250,62	99,57	0,00	

DEDUÇÕES PARA FINS DE LIMITE DO FUNDEB		Valor
16- RESTOS A PAGAR INSCRITOS NO EXERCÍCIO SEM DISPONIBILIDADE FINANCEIRA DE RECURSOS DO FUNDEB		4.063.660,63
16.1 - FUNDEB 60%		354.192,84
16.2 - FUNDEB 40%		3.709.467,79
17- DESPESAS CUSTEADAS COM O SUPERÁVIT FINANCEIRO, DO EXERCÍCIO ANTERIOR, DO FUNDEB		0,00
17.1 - FUNDEB 60%		0,00
17.2 - FUNDEB 40%		0,00
18- TOTAL DAS DEDUÇÕES CONSIDERADAS PARA FINS DE LIMITE DO FUNDEB (16 + 17)		4.063.660,63

INDICADORES DO FUNDEB		Valor
19 - TOTAL DAS DESPESAS DO FUNDEB PARA FINS DE LIMITE (15 - 18)		11.635.589,99
19.1 - Mínimo de 60% do FUNDEB na Remuneração do Magistério I (13 - (16.1 + 17.1)) / ((11) x 100) %		79,13
19.2 - Máximo de 40% em Despesa com MDE, que não Remuneração do Magistério (14 - (16.2 + 17.2)) / ((11) x 100) %		-0,30
19.3 - Máximo de 5% não Aplicado no Exercício (100 - (19.1 + 19.2)) %		21,17

CONTROLE DA UTILIZAÇÃO DE RECURSOS NO EXERCÍCIO SUBSEQÜENTE		Valor
20 - RECURSOS RECEBIDOS DO FUNDEB EM 2019 QUE NÃO FORAM UTILIZADOS		-589.485,54
21 - DESPESAS CUSTEADAS COM O SALDO DO ITEM 20 ATÉ O 1º TRIMESTRE DE 2020		0,00

José Maria Leite de Macedo
PREFEITO

PREFEITURA MUNICIPAL DE CUIPIRÁ
RELATÓRIO RESUMIDO DA EXECUÇÃO ORÇAMENTÁRIA

DEMONSTRATIVO DAS RECEITAS E DESPESAS COM MANUTENÇÃO E DESENVOLVIMENTO DO ENSINO - MDE - MUNICÍPIOS
ORÇAMENTO FISCAL E DA SEGURIDADE SOCIAL
PERÍODO: Janeiro a Dezembro 2020/BIMESTRE Novembro - Dezembro

DESPESAS COM MANUTENÇÃO E DESENVOLVIMENTO DO ENSINO – MDE - CUSTEADAS COM A RECEITA RESULTANTE DE IMPOSTOS E RECURSOS DO FUNDEB							
DESPESAS COM AÇÕES TÍPICAS DE MDE	DOTAÇÃO INICIAL	DOTAÇÃO ATUALIZADA (d)	DESPESAS EMPENHADAS		DESPESAS LIQUIDADAS		INSCRITAS EM RESTOS A PAGAR NÃO PROCESSADOS (i)
			JAN A DEZ (e)	% (f)=(e/d)x100	JAN A DEZ (g)	% (h)=(g/d)x100	
22- EDUCAÇÃO INFANTIL	227.000,00	35.000,00	1.026,00	2,93	1.026,00	2,93	0,00
22.1 - Creche	75.000,00	15.000,00	0,00	0,00	0,00	0,00	0,00
22.1.1- Despesas Custeadas com Recursos do FUNDEB	19.000,00	15.000,00	0,00	0,00	0,00	0,00	0,00
22.1.2- Despesas Custeadas com Outros Recursos de Impostos	56.000,00	0,00	0,00	0,00	0,00	0,00	0,00
22.2 - Pré-escola	152.000,00	20.000,00	1.026,00	5,13	1.026,00	5,13	0,00
22.2.1- Despesas Custeadas com Recursos do FUNDEB	82.000,00	20.000,00	1.026,00	5,13	1.026,00	5,13	0,00
22.2.2- Despesas Custeadas com Outros Recursos de Impostos	70.000,00	0,00	0,00	0,00	0,00	0,00	0,00
23- ENSINO FUNDAMENTAL	20.699.000,00	17.135.242,10	17.085.695,34	99,71	17.085.695,34	99,71	0,00
23.1- Despesas Custeadas com Recursos do FUNDEB	15.031.000,00	15.731.605,99	15.698.224,62	99,79	15.698.224,62	99,79	0,00
23.2- Despesas Custeadas com Outros Recursos de Impostos	5.668.000,00	1.403.636,11	1.387.470,72	98,85	1.387.470,72	98,85	0,00
24- ENSINO MÉDIO	209.000,00	6.000,00	0,00	0,00	0,00	0,00	0,00
25- ENSINO SUPERIOR	453.000,00	58.700,00	55.862,00	95,17	55.862,00	95,17	0,00
26- ENSINO PROFISSIONAL NÃO INTEGRADO AO ENSINO REGULAR	240.000,00	1.000,00	0,00	0,00	0,00	0,00	0,00
27- OUTRAS	501.000,00	1.000,00	0,00	0,00	0,00	0,00	0,00
28- TOTAL DAS DESPESAS COM AÇÕES TÍPICAS DE MDE (22 + 23 + 24 + 25 + 26 + 27)	22.329.000,00	17.236.942,10	17.142.583,34	99,45	17.142.583,34	99,45	0,00

DEDUÇÕES CONSIDERADAS PARA FINS DE LIMITE CONSTITUCIONAL	Valor
29- RESULTADO LÍQUIDO DAS TRANSFERÊNCIAS DO FUNDEB = (12)	8.105.866,87
30- DESPESAS CUSTEADAS COM A COMPLEMENTAÇÃO DO FUNDEB NO EXERCÍCIO	1.295.441,94
31- DESPESAS CUSTEADAS COM O SUPERÁVIT FINANCEIRO, DO EXERCÍCIO ANTERIOR, DO FUNDEB	0,00
32- DESPESAS CUSTEADAS COM O SUPERÁVIT FINANCEIRO, DO EXERCÍCIO ANTERIOR, DE OUTROS RECURSOS DE IMPOSTOS	0,00
33- RESTOS A PAGAR INSCRITOS NO EXERCÍCIO SEM DISPONIBILIDADE FINANCEIRA DE RECURSOS DE IMPOSTOS VINCULADOS AO ENSINO	0,00
34- CANCELAMENTO, NO EXERCÍCIO, DE RESTOS A PAGAR INSCRITOS COM DISPONIBILIDADE FINANCEIRA DE RECURSOS DE IMPOSTOS VINCULADOS AO ENSINO = (44 j)	0,00
35- TOTAL DAS DEDUÇÕES CONSIDERADAS PARA FINS DE LIMITE CONSTITUCIONAL (29 + 30 + 31 + 32 + 33 + 34)	9.401.308,81
36- TOTAL DAS DESPESAS PARA FINS DE LIMITE ((22 + 23) - (35))	7.685.412,53
37- PERCENTUAL DE APLICAÇÃO EM MDE SOBRE A RECEITA LÍQUIDA DE IMPOSTOS ((36) / (3) x 100) % 6 - LIMITE CONSTITUCIONAL 25%	25,09

OUTRAS INFORMAÇÕES PARA CONTROLE							
OUTRAS DESPESAS CUSTEADAS COM RECEITAS ADICIONAIS PARA FINANCIAMENTO DO ENSINO	DOTAÇÃO INICIAL	DOTAÇÃO ATUALIZADA (d)	DESPESAS EMPENHADAS		DESPESAS LIQUIDADAS		INSCRITAS EM RESTOS A PAGAR NÃO PROCESSADOS (i)
			JAN A DEZ (e)	% (f)=(e/d)x100	JAN A DEZ (g)	% (h)=(g/d)x100	
38- DESPESAS CUSTEADAS COM A APLICAÇÃO FINANCEIRA DE OUTROS RECURSOS DE IMPOSTOS VINCULADOS AO ENSINO	0,00	0,00	0,00	0,00	0,00	0,00	0,00
39- DESPESAS CUSTEADAS COM A CONTRIBUIÇÃO SOCIAL DO SALÁRIO-EDUCAÇÃO	745.000,00	559.760,00	545.989,04	97,54	545.989,04	97,54	0,00
40- DESPESAS CUSTEADAS COM OPERAÇÕES DE CRÉDITO	0,00	0,00	0,00	0,00	0,00	0,00	0,00
41- DESPESAS CUSTEADAS COM OUTRAS RECEITAS PARA FINANCIAMENTO DO ENSINO	2.168.000,00	3.037.778,32	3.002.512,90	98,84	3.002.512,90	98,84	0,00
42- TOTAL DAS DESPESAS CUSTEADAS COM RECEITAS ADICIONAIS PARA FINANCIAMENTO DO ENSINO (38+ 39 + 40 + 41))	2.913.000,00	3.597.538,32	3.548.501,94	98,64	3.548.501,94	98,64	0,00
43- TOTAL GERAL DAS DESPESAS COM EDUCAÇÃO (28 + 42)	25.242.000,00	20.834.480,42	20.691.085,28	99,31	20.691.085,28	99,31	0,00

José Maria Leite de Macedo
PREFEITO

PREFEITURA MUNICIPAL DE CUIRÁ
RELATÓRIO RESUMIDO DA EXECUÇÃO ORÇAMENTÁRIA

DEMONSTRATIVO DAS RECEITAS E DESPESAS COM MANUTENÇÃO E DESENVOLVIMENTO DO ENSINO - MDE - MUNICÍPIOS
ORÇAMENTO FISCAL E DA SEGURIDADE SOCIAL
PERÍODO: Janeiro a Dezembro 2020/BIMESTRE Novembro - Dezembro

Page 4 of 4

RREO - Anexo 8 (LDB, Art. 72)

RS 1

RESTOS A PAGAR INSCRITOS COM DISPONIBILIDADE FINANCEIRA DE RECURSOS DE IMPOSTOS VINCULADOS AO ENSINO	SALDO ATÉ O BIMESTRE	CANCELADO EM '2020' (j)
44- RESTOS A PAGAR DE DESPESAS COM MDE	1.630,85	227.454,17
44.1 - Executadas com Recursos de Impostos Vinculados ao Ensino	0,00	8.167,67
44.2 - Executadas com Recursos do FUNDEB	1.630,85	219.286,50

CONTROLE DA DISPONIBILIDADE FINANCEIRA	FUNDEB	SALÁRIO EDUCAÇÃO
45- DISPONIBILIDADE FINANCEIRA EM 31 DE DEZEMBRO DE 2019	34.189,41	19.440,67
46- (+) INGRESSO DE RECURSOS ATÉ O BIMESTRE (Orçamentário)	14.756.990,49	528.727,56
47- (-) PAGAMENTOS EFETUADOS ATÉ O BIMESTRE	12.597.422,55	361.161,85
47.1 (-) Orçamento do Exercício	12.588.517,94	330.277,65
47.2 (-) Restos a Pagar	8.904,61	30.884,20
48- (+) RECEITA DE APLICAÇÃO FINANCEIRA DOS RECURSOS ATÉ O BIMESTRE	3.982,16	0,00
49- (=) DISPONIBILIDADE FINANCEIRA ATÉ O BIMESTRE	2.197.739,51	187.006,38
50- (+) AJUSTES	-1.444.523,05	-656,74
50.1 (+) Retenções	-1.267.331,58	-656,74
50.2 (-) Valores a recuperar	177.191,47	0,00
50.3 (+) Outros valores extraorçamentários	0,00	0,00
50.4 (+) Conciliação Bancária	0,00	0,00
51- (=) SALDO FINANCEIRO CONCILIADO	753.216,46	186.349,64

José Maria Leite de Macedo
PREFEITO

José Maria Leite de Macedo

Prefeito

Jailson Alves de Souza

Jailson Alves de Souza

Secretaria de Finanças

Carlos Bezerra de Oliveira

Carlos Bezerra de Oliveira

Contador CRC - PE 017.714

- 1) Limites mínimos anuais a serem cumpridos no encerramento do exercício.
- 2) Art. 21, § 2º, Lei 11.494/2007: "Até 5% dos recursos recebidos à conta dos Fundos, inclusive relativos à complementação da União recebidos nos termos do §1º do art. 6º desta Lei, poderão ser utilizados no 1º trimestre do exercício imediatamente subsequente, mediante abertura de crédito adicional."
- 3) Caput do artigo 212 da CF/1988
- 4) Os valores referentes à parcela dos Restos a Pagar inscritos sem disponibilidade financeira vinculada à educação deverão ser informados somente no RREO do último bimestre do exercício.
- 5) Limites mínimos anuais a serem cumpridos no encerramento do exercício, no âmbito de atuação prioritária, conforme LDB, art. 11, V.
- 6) Nos cinco primeiros bimestres do exercício o acompanhamento poderá ser feito com base na despesa empenhada ou na despesa
- 7) Essa coluna poderá ser apresentada somente no último bimestre

PREFEITURA MUNICIPAL DE CUIPIRA

RELATÓRIO RESUMIDO DA EXECUÇÃO ORÇAMENTÁRIA DEMONSTRATIVO DAS RECEITAS OP. CRÉDITO E DESPESA DE CAPITAL ORÇAMENTOS FISCAIS E DA SEGURIDADE SOCIAL

PERÍODO: Janeiro a Dezembro 2020/BIMESTRE Novembro - Dezembro

RREO - ANEXO 9 (LRF, art.53, § 1º, inciso I)

RS 1

RECEITAS	PREVISÃO ATUALIZADA (a)	RECEITAS REALIZADAS JAN A DEZ (b)	SALDO NÃO REALIZADO (c) = (a-b)
RECEITAS DE OPERAÇÕES DE CRÉDITO (I)	4.000.000,00	0,00	4.000.000,00

DESPESAS	DOTAÇÃO ATUALIZADA (d)	DESPESAS EMPENHADAS JAN A DEZ (e)	SALDO NÃO EXECUTADO (f) = (d-e)
DESPESAS DE CAPITAL	7.110.515,71	6.608.781,03	501.734,68
Investimentos	4.411.014,78	4.053.108,70	357.906,08
Inversões Financeiras	66,50	0,00	66,50
Amortização da Dívida	2.699.434,43	2.555.672,33	143.762,10
Incentivos Fiscais a Contribuinte	0,00	0,00	0,00
(-) Incentivos Fiscais a Contribuinte por Instituições Financeiras	0,00	0,00	0,00
DESPESA DE CAPITAL LÍQUIDA (II)	7.110.515,71	6.608.781,03	501.734,68
RESULTADO PARA APURAÇÃO DA REGRA DE OURO (III) = (II - I)	3.110.515,71 <(d - a)>	6.608.781,03 <(e - b)>	-3.498.265,32 <(f - c)>

José Maria Leite de Macedo
PREFEITO

José Maria Leite de Macedo

Prefeito

Jailson Alves de Souza
Secretaria de Finanças

Jailson Alves de Souza

Carlos Bezerra de Oliveira
Contador CRC - PE 017.714

Carlos Bezerra de Oliveira

Notas:

1 < Operações de Crédito descritas na CF, art. 167, inciso III >

2 Durante o exercício, somente as despesas liquidadas são consideradas executadas. No encerramento do exercício, as despesas não liquidadas inscritas em restos a pagar não processados são também consideradas executadas. Dessa forma, para maior transparência, as despesas executadas estão segregadas em:

a) Despesas liquidadas, consideradas aquelas em que houve a entrega do material ou serviço, nos termos do art. 63 da Lei 4.320/64;

b) Despesas empenhadas, mas não liquidadas, inscritas em Restos a Pagar não processados, consideradas liquidadas no encerramento do exercício, por força do art.35, inciso II da Lei 4.320/64.

PREFEITURA MUNICIPAL DE CUPIRA
ORÇAMENTOS FISCAIS E DA SEGURIDADE SOCIAL
RELATÓRIO RESUMIDO DA EXECUÇÃO ORÇAMENTÁRIA
DEMONSTRATIVO DA RECEITA DE ALIENAÇÃO DE ATIVOS E APLICAÇÕES DE RECURSOS
PERÍODO: Janeiro a Dezembro

RREO – ANEXO 11(LRF, art. 53, § 1º, inciso III)

RS 1

RECEITAS			PREVISÃO ATUALIZADA (a)	RECEITAS REALIZADAS (b)	SALDO A REALIZAR (a-b)		
RECEITAS DE ALIENAÇÃO DE ATIVOS (I)			0,00	0,00	0,00		
Receita de Alienação de Bens Móveis			0,00	0,00	0,00		
Receita de Alienação de Bens Imóveis			0,00	0,00	0,00		
Receita de Alienação de Bens Intangíveis			0,00	0,00	0,00		
Receita de Rendimentos de Aplicações Financeiras			0,00	0,00	0,00		
DESPESAS	DOTAÇÃO ATUALIZADA (d)	DESPESAS EMPENHADAS	DESPESAS LIQUIDADAS	DESPESAS PAGAS (e)	INSCRITAS EM RESTOS A PAGAR NÃO PROCESSADOS	PAGAMENTOS DE RESTOS A PAGAR (f)	SALDO A PAGAR (g)=(d-e)
APLICAÇÃO DOS RECURSOS DA ALIENAÇÃO DE ATIVOS (II)	0,00	0,00	0,00	0,00	0,00	0,00	0,00
Despesas de Capital	0,00	0,00	0,00	0,00	0,00	0,00	0,00
Investimentos	0,00	0,00	0,00	0,00	0,00	0,00	0,00
Inversões Financeiras	0,00	0,00	0,00	0,00	0,00	0,00	0,00
Amortização da Dívida	0,00	0,00	0,00	0,00	0,00	0,00	0,00
Despesas Correntes dos Regimes de Previdência	0,00	0,00	0,00	0,00	0,00	0,00	0,00
Regime Próprio dos Servidores Públicos	0,00	0,00	0,00	0,00	0,00	0,00	0,00
RECEITAS			2019 (h)	2020 (i)-(Ib-(Ile+IIIf))	SALDO ATUAL (j)-(IIIh+IIIi)		
VALOR (III)			0,00	0,00	0,00		

Jose Maria Leite de Macedo
PREFEITO

Jose Maria Leite de Macedo

Prefeito

Jailson Alves de Souza
 Jailson Alves de Souza

Secretaria de Finanças

Carlos Bezerra de Oliveira
 Carlos Bezerra de Oliveira

Contador CRC - PE 017.714

Nota: Durante o exercício, somente as despesas liquidadas são consideradas executadas. No encerramento do exercício, as despesas não liquidadas inscritas em restos a pagar não processados são também consideradas executadas. Dessa forma, para maior transparência, as despesas executadas estão segregadas em:

a) Despesas liquidadas, consideradas aquelas em que houve a entrega do material ou serviço, nos termos do art. 63 da Lei 4.320/64.

b) Despesas empenhadas mas não liquidadas, inscritas em Restos a Pagar não processados, consideradas liquidadas no encerramento do exercício, por força do art.35, inciso II da Lei 4.320/64.

PREFEITURA MUNICIPAL DE CUPIRA
RELATÓRIO RESUMIDO DA EXECUÇÃO ORÇAMENTÁRIA
DEMONSTRATIVO DA RECEITA DE IMPOSTOS E DAS DESPESAS PRÓPRIAS COM SAÚDE
ORÇAMENTOS FISCAIS E DA SEGURIDADE SOCIAL
PERÍODO: Janeiro a Dezembro 2020/BIMESTRE Novembro - Dezembro

RREO – ANEXO XII (LC nº 141/2012 art.35)

R\$ 1

RECEITAS RESULTANTES DE IMPOSTOS E TRANSFERÊNCIAS CONSTITUCIONAIS E LEGAIS	PREVISÃO INICIAL	PREVISÃO ATUALIZADA (a)	RECEITAS REALIZADAS	
			Até o Bimestre (b)	(%) (b/a)x100
RECEITA DE IMPOSTOS (I)	2.232.000,00	2.232.000,00	1.999.761,58	89,60
Receita Resultante do Imposto Predial e Territorial Urbano - IPTU	991.000,00	991.000,00	525.861,99	53,06
IPTU	380.000,00	380.000,00	297.304,77	78,24
Multas, Juros de Mora, Dívida Ativa e Outros Encargos do IPTU	611.000,00	611.000,00	228.557,22	37,41
Receita Resultante do Imposto sobre Transmissão Inter Vivos - ITBI	157.000,00	157.000,00	96.955,29	61,75
ITBI	127.000,00	127.000,00	96.955,29	76,34
Multas, Juros de Mora, Dívida Ativa e Outros Encargos do ITBI	30.000,00	30.000,00	0,00	0,00
Receita Resultante do Imposto sobre Serviços de Qualquer Natureza - ISS	420.000,00	420.000,00	545.396,54	129,86
ISS	390.000,00	390.000,00	545.396,54	139,85
Multas, Juros de Mora, Dívida Ativa e Outros Encargos do ISS	30.000,00	30.000,00	0,00	0,00
Receita Resultante do Imposto sobre a Renda e Proventos de Qualquer Natureza Retido na Fonte - IRRF	664.000,00	664.000,00	831.547,76	125,23
RECEITA DE TRANSFERÊNCIAS CONSTITUCIONAIS E LEGAIS (II)	30.014.000,00	30.014.000,00	26.784.525,48	89,24
Cota-Parte FPM	23.500.000,00	23.500.000,00	20.444.741,00	87,00
Cota-Parte ITR	3.000,00	3.000,00	1.800,41	60,01
Cota-Parte IPVA	1.780.000,00	1.780.000,00	1.202.208,90	67,54
Cota-Parte ICMS	4.705.000,00	4.705.000,00	5.109.969,35	108,61
Cota-Parte IPI-Exportação	16.000,00	16.000,00	16.527,26	103,30
Compensações Financeiras Provenientes de Impostos e Transferências Constitucionais	10.000,00	10.000,00	9.278,56	92,79
Desoneração ICMS - LC 87/1996	10.000,00	10.000,00	9.278,56	92,79
Outras	0,00	0,00	0,00	0,00
TOTAL DAS RECEITAS RESULTANTES DE IMPOSTOS E TRANSFERÊNCIAS CONSTITUCIONAIS E LEGAIS - (III) = (I) + (II)	32.246.000,00	32.246.000,00	28.784.287,06	89,26

José Maria Leite de Macedo
PREFEITO

PREFEITURA MUNICIPAL DE CUIRÁ
RELATÓRIO RESUMIDO DA EXECUÇÃO ORÇAMENTÁRIA
DEMONSTRATIVO DA RECEITA DE IMPOSTOS E DAS DESPESAS PRÓPRIAS COM SAÚDE
ORÇAMENTOS FISCAIS E DA SEGURIDADE SOCIAL
PERÍODO: Janeiro a Dezembro 2020/BIMESTRE Novembro - Dezembro

RREO – ANEXO XII (LC nº 141/2012 art.35)

RS 1

DESPESAS COM AÇÕES E SERVIÇOS PÚBLICOS DE SAÚDE (ASPS) POR SUBFUNÇÃO E CATEGORIA ECONÔMICA	DOTAÇÃO INICIAL	DOTAÇÃO ATUALIZADA (e)	DESPESAS EMPENHADAS		DESPESAS LIQUIDADAS		DESPESAS PAGAS		INSCRITOS EM RESTOS A PAGAR NÃO PROCESSADOS (g)
			ATÉ BIMESTRE (d)	% (d/c) x 100	ATÉ BIMESTRE (e)	% (e/c) x 100	ATÉ BIMESTRE (f)	% (f/c) x 100	
ATENÇÃO BÁSICA (IV)	421.000,00	66.740,05	54.245,04	81,28	54.245,04	81,28	54.245,04	81,28	0,00
Despesas Correntes	361.000,00	65.040,05	53.015,04	81,51	53.015,04	81,51	53.015,04	81,51	0,00
Despesas de Capital	60.000,00	1.700,00	1.230,00	72,35	1.230,00	72,35	1.230,00	72,35	0,00
ASSISTÊNCIA HOSPITALAR E AMBULATORIAL (V)	585.000,00	96.970,00	90.711,00	93,55	90.711,00	93,55	85.881,00	88,56	0,00
Despesas Correntes	518.000,00	94.370,00	88.252,00	93,52	88.252,00	93,52	83.422,00	88,40	0,00
Despesas de Capital	67.000,00	2.600,00	2.459,00	94,58	2.459,00	94,58	2.459,00	94,58	0,00
SUPORTE PROFILÁTICO E TERAPÊUTICO (VI)	23.000,00	19.195,00	18.493,85	96,35	18.493,85	96,35	13.799,45	71,89	0,00
Despesas Correntes	7.000,00	17.495,00	17.176,20	98,18	17.176,20	98,18	12.481,80	71,34	0,00
Despesas de Capital	16.000,00	1.700,00	1.317,65	77,51	1.317,65	77,51	1.317,65	77,51	0,00
VIGILÂNCIA SANITÁRIA (VII)	73.000,00	932,00	932,00	100,00	932,00	100,00	932,00	100,00	0,00
Despesas Correntes	57.000,00	932,00	932,00	100,00	932,00	100,00	932,00	100,00	0,00
Despesas de Capital	16.000,00	0,00	0,00	0,00	0,00	0,00	0,00	0,00	0,00
VIGILÂNCIA EPIDEMIOLÓGICA (VIII)	72.000,00	18.800,00	17.866,28	95,03	17.866,28	95,03	16.358,24	87,01	0,00
Despesas Correntes	52.000,00	18.800,00	17.866,28	95,03	17.866,28	95,03	16.358,24	87,01	0,00
Despesas de Capital	20.000,00	0,00	0,00	0,00	0,00	0,00	0,00	0,00	0,00
ALIMENTAÇÃO E NUTRIÇÃO (IX)	2.000,00	0,00	0,00	0,00	0,00	0,00	0,00	0,00	0,00
Despesas Correntes	2.000,00	0,00	0,00	0,00	0,00	0,00	0,00	0,00	0,00
Despesas de Capital	0,00	0,00	0,00	0,00	0,00	0,00	0,00	0,00	0,00
OUTRAS SUBFUNÇÕES (X)	3.984.000,00	9.293.738,55	8.272.231,56	89,01	8.272.231,56	89,01	7.681.395,66	82,65	0,00
Despesas Correntes	3.924.000,00	9.263.504,12	8.249.060,44	89,05	8.249.060,44	89,05	7.658.224,54	82,67	0,00
Despesas de Capital	60.000,00	30.234,43	23.171,12	76,64	23.171,12	76,64	23.171,12	76,64	0,00
TOTAL (XI) = (IV + V + VI + VII + VIII + IX + X)	5.160.000,00	9.496.375,60	8.454.479,73	89,03	8.454.479,73	89,03	7.852.611,39	82,69	0,00

APURAÇÃO DO CUMPRIMENTO DO LIMITE MÍNIMO PARA APLICAÇÃO EM ASPS	Despesas Empenhadas (d)	Despesas Liquidadas (e)	Despesas Pagas (f)
Total das Despesas com ASPS (XII) = (XI)	8.454.479,73	8.454.479,73	7.852.611,39
(-) Restos a Pagar Não Processados Inscritos Indevidamente no Exercício sem Disponibilidade Financeira (XIII)	0,00	0,00	0,00
(-) Despesas Custeadas com Recursos Vinculados à Parcela do Percentual Mínimo que não foi Aplicada em Exercícios Anteriores (XIV)	0,00	0,00	0,00
(-) Despesas Custeadas com Disponibilidade de Caixa Vinculada aos Restos a Pagar Cancelados (XV)	0,00	0,00	0,00
(=) VALOR APLICADO EM ASPS (XVI) = (XII - XIII - XIV - XV)	8.454.479,73	8.454.479,73	7.852.611,39
Despesa Mínima a ser Aplicada em ASPS (XVII) = (III) x 15% (LC 141/2012)	0,00	4.317.643,06	0,00
Despesa Mínima a ser Aplicada em ASPS (XVII) = (III) x % (Lei Orgânica Municipal)	0,00	0,00	0,00
Diferença entre o Valor Aplicado e a Despesa Mínima a ser Aplicada (XVIII) = (XVI (d ou e) - XVII)	0,00	4.136.836,67	0,00
Limite não Cumprido (XIX) = (XVIII) (Quando valor for inferior a zero)	0,00	0,00	0,00
PERCENTUAL DA RECEITA DE IMPOSTOS E TRANSFERÊNCIAS CONSTITUCIONAIS E LEGAIS APLICADO EM ASPS (XVI / III)*100 (mínimo de 15% conforme LC nº 141/2012 ou % da Lei Orgânica Municipal)	29,37	0,00	0,00

José Maria Leite de Macedo
PREFEITO

PREFEITURA MUNICIPAL DE CUIRÁ
RELATÓRIO RESUMIDO DA EXECUÇÃO ORÇAMENTÁRIA
DEMONSTRATIVO DA RECEITA DE IMPOSTOS E DAS DESPESAS PRÓPRIAS COM SAÚDE
ORÇAMENTOS FISCAIS E DA SEGURIDADE SOCIAL
PERÍODO: Janeiro a Dezembro 2020/BIMESTRE Novembro - Dezembro

RREO – ANEXO XII (LC nº 141/2012 art.35)

RS 1

CONTROLE DO VALOR REFERENTE AO PERCENTUAL MÍNIMO NÃO CUMPRIDO EM EXERCÍCIOS ANTERIORES PARA FINS DE APLICAÇÃO DOS RECURSOS VINCULADOS CONFORME ARTIGOS 25 E 26 DA LC 141/2012	LIMITE NÃO CUMPRIDO				
	Saldo Inicial (no Exercício atual) (h)	Despesas Custeadas no Exercício de Referência			Saldo Final (não aplicado) (l) = (h - (i ou j))
		Empenhadas (i)	Liquidadas (j)	Pagas (k)	
Diferença de limite não cumprido em 2020 (saldo final = XIXd)	0,00	0,00	0,00	0,00	0,00
Diferença de limite não cumprido em 2019 (saldo inicial igual ao saldo final do demonstrativo do exercício anterior)	0,00	0,00	0,00	0,00	0,00
Diferença de limite não cumprido em Exercícios Anteriores (saldo inicial igual ao saldo final do demonstrativo do exercício anterior)	0,00	0,00	0,00	0,00	0,00
TOTAL DA DIFERENÇA DE LIMITE NÃO CUMPRIDO EM EXERCÍCIOS ANTERIORES (XX)	0,00	0,00	0,00	0,00	0,00

EXECUÇÃO DE RESTOS A PAGAR										
EXERCÍCIO DO EMPENHO	Valor Mínimo para aplicação em ASPS (m)	Valor aplicado em ASPS no exercício (n)	Valor aplicado além do limite mínimo (o) = (n - m), se < 0, então (o) = 0	Total inscrito em RP no exercício (p)	RPNP inscritos Indevidamente no no Exercício sem Disponibilidade Financeira q = (XIVd)	Valor inscrito em RP considerado no Limite (r) = (p - (o + q)) se < 0, então (r) = (0)	Total de RP pagos (s)	Total de RP a pagar (t)	Total de RP cancelados ou prescritos (u)	Diferença entre o valor aplicado além do limite e o total de RP cancelados (v) = ((o + q) - u))
Empenhos de 2020	0,00	0,00	0,00	0,00	0,00	0,00	0,00	0,00	0,00	0,00
Empenhos de 2019	0,00	0,00	0,00	0,00	0,00	0,00	0,00	0,00	0,00	0,00
Empenhos de 2018	0,00	0,00	0,00	0,00	0,00	0,00	0,00	0,00	0,00	0,00
Empenhos de 2017	0,00	0,00	0,00	0,00	0,00	0,00	0,00	0,00	0,00	0,00
Empenhos de 2016 e anteriores	0,00	0,00	0,00	0,00	0,00	0,00	0,00	0,00	0,00	0,00

TOTAL DOS RESTOS A PAGAR CANCELADOS OU PRESCRITOS ATÉ O FINAL DO EXERCÍCIO ATUAL QUE AFETARAM O CUMPRIMENTO DO LIMITE (XXI) (soma dos saldos negativos da coluna "v")	0,00
TOTAL DOS RESTOS A PAGAR CANCELADOS OU PRESCRITOS ATÉ O FINAL DO EXERCÍCIO ANTERIOR QUE AFETARAM O CUMPRIMENTO DO LIMITE (XXII) (valor informado no demonstrativo do exercício anterior)	0,00
TOTAL DOS RESTOS A PAGAR CANCELADOS OU PRESCRITOS NO EXERCÍCIO ATUAL QUE AFETARAM O CUMPRIMENTO DO LIMITE (XXIII) = (XXI - XXII) (Artigo 24 § 1º e 2º da LC 141/2012)	0,00

José Maria Leite de Macedo
PREFEITO

PREFEITURA MUNICIPAL DE CUIRÁ
RELATÓRIO RESUMIDO DA EXECUÇÃO ORÇAMENTÁRIA
DEMONSTRATIVO DA RECEITA DE IMPOSTOS E DAS DESPESAS PRÓPRIAS COM SAÚDE
ORÇAMENTOS FISCAIS E DA SEGURIDADE SOCIAL
PERÍODO: Janeiro a Dezembro 2020/BIMESTRE Novembro - Dezembro

RREO - ANEXO XII (LC nº 141/2012 art.35)

RS1

CONTROLE DE RESTOS A PAGAR CANCELADOS OU PRESCRITOS CONSIDERADOS PARA FINS DE APLICAÇÃO DA DISPONIBILIDADE DE CAIXA CONFORME ARTIGO 248 1º e 2º DA LC 141/2012	RESTOS A PAGAR CANCELADOS OU PRESCRITOS				
	Saldo Inicial (no Exercício atual) (w)	Despesas Custeadas no Exercício de Referência			Saldo Final (não aplicado) (aa) = (w - (x ou y))
		Empenhadas (x)	Liquidadas (y)	Pagas (z)	
Restos a pagar cancelados ou prescritos em 2020 a serem compensados (XXIV) (saldo inicial = XXIII)	0,00	0,00	0,00	0,00	0,00
Restos a pagar cancelados ou prescritos em 2019 a serem compensados (XXV) (saldo inicial igual ao saldo final do demonstrativo do exercício anterior)	0,00	0,00	0,00	0,00	0,00
Restos a pagar cancelados ou prescritos em exercícios anteriores a serem compensados (XXVI) (saldo inicial igual ao saldo final do demonstrativo do exercício anterior)	0,00	0,00	0,00	0,00	0,00
TOTAL DE RESTOS A PAGAR CANCELADOS OU PRESCRITOS A COMPENSAR (XXVII)	0,00	0,00	0,00	0,00	0,00

RECEITAS ADICIONAIS PARA O FINANCIAMENTO DA SAÚDE NÃO COMPUTADAS NO CÁLCULO DO MÍNIMO	PREVISÃO INICIAL	PREVISÃO ATUALIZADA (a)	RECEITAS REALIZADAS	
			Até o Bimestre (b)	(%) (b/a)x100
RECEITAS DE TRANSFERÊNCIAS PARA A SAÚDE (XXVIII)	7.136.000,00	7.136.000,00	8.402.141,69	117,74
Proveniente da União	7.136.000,00	7.136.000,00	8.402.141,69	117,74
Proveniente dos Estados	0,00	0,00	0,00	0,00
Proveniente de outros Municípios	0,00	0,00	0,00	0,00
RECEITA DE OPERAÇÕES DE CRÉDITO INTERNAS E EXTERNAS VINCULADAS A SAÚDE (XXIX)	0,00	0,00	0,00	0,00
OUTRAS RECEITAS (XXX)	480.000,00	480.000,00	2.261.291,78	471,10
TOTAL DE RECEITAS ADICIONAIS PARA FINANCIAMENTO DA SAÚDE (XXXI) = (XXVIII + XXIX + XXX)	7.616.000,00	7.616.000,00	10.663.433,47	140,01

José Maria Leite de Macedo
PREFEITO

PREFEITURA MUNICIPAL DE CUIRÁ
RELATÓRIO RESUMIDO DA EXECUÇÃO ORÇAMENTÁRIA
DEMONSTRATIVO DA RECEITA DE IMPOSTOS E DAS DESPESAS PRÓPRIAS COM SAÚDE
ORÇAMENTOS FISCAIS E DA SEGURIDADE SOCIAL
PERÍODO: Janeiro a Dezembro 2020/BIMESTRE Novembro - Dezembro

RREO – ANEXO XII (LC nº 141/2012 art.35)

RS 1

DESPESAS COM SAUDE POR SUBFUNÇÕES E CATEGORIA ECONÔMICA NÃO COMPUTADAS NO CÁLCULO DO MÍNIMO	DOTAÇÃO INICIAL	DOTAÇÃO ATUALIZADA (c)	DESPESAS EMPENHADAS		DESPESAS LIQUIDADAS		DESPESAS PAGAS		INSCRITOS EM RESTOS A PAGAR NÃO PROCESSADOS (g)
			ATE BIMESTRE (d)	% (d/c) x 100	ATE BIMESTRE (e)	% (e/c) x 100	ATE BIMESTRE (f)	% (f/c) x 100	
ATENÇÃO BÁSICA (XXXII)	3.686.000,00	3.501.246,12	3.652.461,10	104,32	3.652.461,10	104,32	3.455.354,63	98,69	0,00
Despesas Correntes	3.261.000,00	3.387.936,91	3.539.249,39	104,47	3.539.249,39	104,47	3.342.142,92	98,65	0,00
Despesas de Capital	425.000,00	113.309,21	113.211,71	99,91	113.211,71	99,91	113.211,71	99,91	0,00
ASSISTÊNCIA HOSPITALAR E AMBULATORIAL (XXXIII)	3.267.000,00	2.722.627,45	2.847.237,74	104,58	2.847.237,74	104,58	2.683.179,41	98,55	0,00
Despesas Correntes	2.617.000,00	2.608.485,39	2.735.703,27	104,88	2.735.703,27	104,88	2.571.644,94	98,59	0,00
Despesas de Capital	650.000,00	114.142,06	111.534,47	97,72	111.534,47	97,72	111.534,47	97,72	0,00
SUPORTE PROFILÁTICO E TERAPÊUTICO (XXXIV)	194.000,00	146.055,00	155.578,41	106,52	155.578,41	106,52	148.804,91	101,88	0,00
Despesas Correntes	190.000,00	139.555,00	149.254,41	106,95	149.254,41	106,95	142.480,91	102,10	0,00
Despesas de Capital	4.000,00	6.500,00	6.324,00	97,29	6.324,00	97,29	6.324,00	97,29	0,00
VIGILÂNCIA SANITÁRIA (XXXV)	132.000,00	119.565,40	120.460,89	100,75	120.460,89	100,75	118.287,13	98,93	0,00
Despesas Correntes	127.000,00	119.565,40	120.460,89	100,75	120.460,89	100,75	118.287,13	98,93	0,00
Despesas de Capital	5.000,00	0,00	0,00	0,00	0,00	0,00	0,00	0,00	0,00
VIGILÂNCIA EPIDEMIOLÓGICA (XXXVI)	257.000,00	353.207,17	355.839,56	100,75	355.839,56	100,75	327.576,23	92,74	0,00
Despesas Correntes	223.000,00	353.207,17	355.839,56	100,75	355.839,56	100,75	327.576,23	92,74	0,00
Despesas de Capital	34.000,00	0,00	0,00	0,00	0,00	0,00	0,00	0,00	0,00
ALIMENTAÇÃO E NUTRIÇÃO (XXXVII)	0,00	0,00	0,00	0,00	0,00	0,00	0,00	0,00	0,00
Despesas Correntes	0,00	0,00	0,00	0,00	0,00	0,00	0,00	0,00	0,00
Despesas de Capital	0,00	0,00	0,00	0,00	0,00	0,00	0,00	0,00	0,00
OUTRAS SUBFUNÇÕES (XXXVIII)	0,00	2.921.991,47	1.642.784,25	56,22	1.642.784,25	56,22	1.577.080,16	53,97	0,00
Despesas Correntes	0,00	2.786.991,47	1.642.784,25	58,94	1.642.784,25	58,94	1.577.080,16	56,59	0,00
Despesas de Capital	0,00	135.000,00	0,00	0,00	0,00	0,00	0,00	0,00	0,00
TOTAL DAS DESPESAS NÃO COMPUTADAS NO CÁLCULO DO MÍNIMO (XXXIX) = (XXXII + XXXIII + XXXIV + XXXV + XXXVI + XXXVII + XXXVIII)	7.536.000,00	9.764.692,61	8.774.361,95	89,86	8.774.361,95	89,86	8.310.282,47	85,11	0,00

José Maria Leite de Macedo
PREFEITO

PREFEITURA MUNICIPAL DE CUIPIRA
RELATÓRIO RESUMIDO DA EXECUÇÃO ORÇAMENTÁRIA
DEMONSTRATIVO DA RECEITA DE IMPOSTOS E DAS DESPESAS PRÓPRIAS COM SAÚDE
ORÇAMENTOS FISCAIS E DA SEGURIDADE SOCIAL
PERÍODO: Janeiro a Dezembro 2020/BIMESTRE Novembro - Dezembro

RREO - ANEXO XII (LC nº 141/2012 art.35)

RS 1

DESPESAS TOTAIS COM SAÚDE EXECUTADAS COM COM RECURSOS PRÓPRIOS E COM RECURSOS TRANSFERIDOS DE OUTROS ENTES	DOTAÇÃO INICIAL	DOTAÇÃO ATUALIZADA (c)	DESPESAS EMPENHADAS		DESPESAS LIQUIDADAS		DESPESAS PAGAS		INSCRITOS EM RESTOS A PAGAR NÃO PROCESSADOS (g)
			ATE BIMESTRE (d)	% (d/c) x 100	ATE BIMESTRE (e)	% (e/c) x 100	ATE BIMESTRE (f)	% (f/c) x 100	
ATENÇÃO BÁSICA (XL) = (IV + XXXII)	4.107.000,00	3.567.986,17	3.706.706,14	103,89	3.706.706,14	103,89	3.509.599,67	98,36	0,00
ASSISTÊNCIA HOSPITALAR E AMBULATORIAL (XLI) = (V + XXXIII)	3.852.000,00	2.819.597,45	2.937.948,74	104,20	2.937.948,74	104,20	2.769.060,41	98,21	0,00
SUORTE PROFILÁTICO E TERAPÊUTICO (XLII) = (VI + XXXIV)	217.000,00	165.250,00	174.072,26	105,34	174.072,26	105,34	162.604,36	98,40	0,00
VIGILÂNCIA SANITÁRIA (XLIII) = (VII + XXXV)	205.000,00	120.497,40	121.392,89	100,74	121.392,89	100,74	119.219,13	98,94	0,00
VIGILÂNCIA EPIDEMIOLÓGICA (XLIV) = (VIII + XXXVI)	329.000,00	372.007,17	373.705,84	100,46	373.705,84	100,46	343.934,47	92,45	0,00
ALIMENTAÇÃO E NUTRIÇÃO (XLV) = (XIX + XXXVII)	2.000,00	0,00	0,00	0,00	0,00	0,00	0,00	0,00	0,00
OUTRAS SUBFUNÇÕES (XLVI) = (X + XXXVIII)	3.984.000,00	12.215.730,02	9.915.015,81	81,17	9.915.015,81	81,17	9.258.475,82	75,79	0,00
TOTAL DAS DESPESAS COM SAÚDE (XLVII) = (XI + XXXIX)	12.696.000,00	19.261.068,21	17.228.841,68	89,45	17.228.841,68	89,45	16.162.893,86	83,91	0,00
(-) Despesas executadas com recursos provenientes das transferências de recursos de outros entes	7.536.000,00	9.764.692,61	8.774.361,95	89,86	8.774.361,95	89,86	8.310.282,47	85,11	0,00
TOTAL DAS DESPESAS EXECUTADAS COM RECURSOS PRÓPRIOS (XLVIII)	5.160.000,00	9.496.375,60	8.454.479,73	89,03	8.454.479,73	89,03	7.852.611,39	82,69	0,00

- 1) Essa linha apresentará valor somente no Relatório Resumido da Execução Orçamentária do último bimestre do exercício.
- 2) O valor apresentado na interseção com a coluna "f" ou com a coluna "h+i" (último bimestre) deverá ser o mesmo apresentado no "total j".
- 3) O valor apresentado na interseção com a coluna "i" ou com a coluna "h+i" (último bimestre) deverá ser o mesmo apresentado no "total k".
- 4) Limite anual mínimo a ser cumprido no encerramento do exercício. Deverá ser informado o limite estabelecido na Lei Orgânica do Município quando o percentual nela estabelecido for superior ao fixado na LC nº 141/2012
- 5) Durante o exercício esse valor servirá para o monitoramento previsto no art. 23 da LC 141/2012
- 6) No último bimestre, será utilizada a fórmula $[VI/(h+i) - (15 \times IIIb)/100]$.
- 7) Essa coluna poderá ser apresentada somente no último bimestre

Jose Maria Leite de Macedo
PREFEITO

Jose Maria Leite de Macedo

Prefeito

Jailson Alves de Souza

Secretaria de Finanças

Carlos Bezerra de Oliveira

Contador CRC - PE 017.714

PREFEITURA MUNICIPAL
RELATÓRIO RESUMIDO DA EXECUÇÃO ORÇAMENTÁRIA
DEMONSTRATIVO DAS PARCERIAS PUBLICO-PRIVADAS
ORÇAMENTO FISCAL E DA SEGURIDADE SOCIAL

PERÍODO: Janeiro a Dezembro 2020/BIMESTRE Novembro - Dezembro

Page 1 of 1

RREO - Anexo 13 (Lei nº 11.079, de 30.12.2004, arts. 22, 25 e 28)

R\$ 1

ESPECIFICAÇÃO	SALDO TOTAL EM 31 DE DEZEMBRO DO EXERCÍCIO ANTERIOR (a)	REGISTROS EFETUADOS EM 2020		SALDO TOTAL (b)
		NO BIMESTRE (d)	JAN A DEZ (c)	
TOTAL DE ATIVOS	0,00	0,00	0,00	0,00
Ativos Constituídos pela SPE	0,00	0,00	0,00	0,00
TOTAL DE PASSIVOS	0,00	0,00	0,00	0,00
Obrigações decorrentes de Ativos Constituídos pela SPE	0,00	0,00	0,00	0,00
Provisões de PPP	0,00	0,00	0,00	0,00
Outros Passivos	0,00	0,00	0,00	0,00
ATOS POTENCIAIS PASSIVOS	0,00	0,00	0,00	0,00
Obrigações Contratuais	0,00	0,00	0,00	0,00
Riscos não Provisionados	0,00	0,00	0,00	0,00
Garantias Concedidas	0,00	0,00	0,00	0,00
Outros Passivos Contingentes	0,00	0,00	0,00	0,00

ESPECIFICAÇÃO	2019	2020	2021	2022	2023	2024	2025	2026	2027	2028	2029
Do Ente Federado	0,00	0,00	0,00	0,00	0,00	0,00	0,00	0,00	0,00	0,00	0,00
Das Estatais Não-Dependentes	0,00	0,00	0,00	0,00	0,00	0,00	0,00	0,00	0,00	0,00	0,00
TOTAL DAS DESPESAS DE PPP DO ENTE FEDERADO(I) = (I.1)	0,00	0,00	0,00	0,00	0,00	0,00	0,00	0,00	0,00	0,00	0,00
TOTAL DAS DESPESAS DE PPP DAS ESTATAIS NÃO DEPEND	0,00	0,00	0,00	0,00	0,00	0,00	0,00	0,00	0,00	0,00	0,00
TOTAL DAS DESPESAS DE PPP (III) = (I + II)	0,00	0,00	0,00	0,00	0,00	0,00	0,00	0,00	0,00	0,00	0,00
RECEITA CORRENTE LÍQUIDA (RCL) (IV)	0,00	0,00	0,00	0,00	0,00	0,00	0,00	0,00	0,00	0,00	0,00
TOTAL DAS DESPESAS CONSIDERADAS PARA O LIMITE = (I	0,00	0,00	0,00	0,00	0,00	0,00	0,00	0,00	0,00	0,00	0,00
TOTAL DAS DESPESAS CONSIDERADAS PARA O LIMITE / RCL	0,00	0,00	0,00	0,00	0,00	0,00	0,00	0,00	0,00	0,00	0,00

José Maria Leite de Macedo
PREFEITO

 José Maria Leite de Macedo

Prefeito

Jailson Alves de Souza

Secretário de Finanças

Carlos Bezerra de Oliveira

Contador CRC - PE 017.714